

УТВЕРЖДЕН

**Годовым решением
единственного акционера
Открытого акционерного общества
холдинговая компания «Якутуголь»
Решение от «25» апреля 2011 г.**

**ГОДОВОЙ ОТЧЕТ
ОТКРЫТОГО АКЦИОНЕРНОГО ОБЩЕСТВА
ХОЛДИНГОВАЯ КОМПАНИЯ «ЯКУТУГОЛЬ»
ЗА 2010 ГОД**

2011 год

СОДЕРЖАНИЕ

Обращение управляющего директора ОАО ХК «Якутуголь»

ВИЗИТНАЯ КАРТОЧКА

стр. 4

- Историческая справка
- Положение в отрасли и факторы риска
- Приоритетные направления деятельности
- Перспективы развития Общества

КОРПОРАТИВНЫЙ ОТЧЕТ

стр. 10

- Отчет о выплате дивидендов
- Перечень крупных сделок
- Перечень сделок с заинтересованностью
- Органы управления Общества
- Соблюдение Кодекса корпоративного поведения

ОТЧЕТ СОВЕТА ДИРЕКТОРОВ О РЕЗУЛЬТАТАХ РАЗВИТИЯ ОБЩЕСТВА ПО ПРИОРИТЕТНЫМ НАПРАВЛЕНИЯМ: ОПЕРАЦИОННЫЙ ОТЧЕТ

стр. 23

- Производство угольной продукции
- Реализация угольной продукции
- Финансово-экономические показатели
- Характеристика основных средств

ИНВЕСТИЦИОННЫЙ ОТЧЕТ

стр. 34

- Инвестиционная деятельность
- Строительство объектов социального назначения
- Проектно-изыскательские работы

СОЦИАЛЬНЫЙ ОТЧЕТ

стр. 37

- Промышленная безопасность и охрана труда
- Персонал и кадровая политика
- Социальное развитие
- Охрана окружающей среды

ФИНАНСОВЫЙ ОТЧЕТ

стр. 43

- Финансовые результаты
- Бухгалтерская отчетность
- Аудиторское заключение

Уважаемые господа!

Прошедший год для компании «Якутуголь» был очень насыщенным. Мы восстановили докризисные объемы добычи угля. Достигли значительного прогресса в реализации крупнейшего инвестиционного проекта – строительстве Эльгинского угольного комплекса и подъездного пути к нему.

По результатам работы в 2010 году высокие производственные показатели продемонстрировали все филиалы ОАО ХК «Якутуголь». За год компанией было добыто 9320 тыс. тонн угля, что на 565 тыс. тонн (6,5%) превысило плановые показатели. Объемы добычи к уровню 2009 года выросли на 3 516 тыс. тонн (+ 61%). В целом, динамика производства в 2010 году свидетельствует о преодолении последствий мирового финансового кризиса благодаря отличной работе всего коллектива.

В прошедшем году компании удалось существенно обновить парк техники. Для автобазы технологического автотранспорта было закуплено 18 самосвалов БелАЗ и 4 бульдозера Komatsu. Для работы на разрезе «Нерюнгринский» приобретен новый экскаватор РС 5500. Обновлена значительная часть оборудования на обогатительной фабрике «Нерюнгринская». Новая техника приобретена и для северных филиалов – Шахты «Джебарики-Хая» и разреза «Кангаласский».

В 2010 году перед коллективом ОАО ХК «Якутуголь» выполнены все социальные обязательства. Нами был принят новый коллективный договор сроком действия на 3 года, предусматривающий обеспечение трудовых прав, гарантий, компенсаций и социальную защищенность работникам компании.

Достойные результаты работы в 2010 году позволяют говорить о положительных перспективах развития. Мы будем прилагать все усилия для дальнейшего улучшения производственных показателей ОАО ХК «Якутуголь» и укрепления лидирующих позиций компании в отрасли.

Для достижения поставленных целей у нас есть все возможности и самое главное – кадровый потенциал, коллектив высококвалифицированных специалистов, настроенный на плодотворную работу.

С уважением,

Управляющий директор
ОАО ХК «Якутуголь»

И.В. Хафизов



**ОБРАЩЕНИЕ
УПРАВЛЯЮЩЕГО
ДИРЕКТОРА
ОАО ХК «ЯКУТУГОЛЬ»**

ОАО ХК «ЯКУТУГОЛЬ»

ГОДОВОЙ ОТЧЕТ 2010

ВИЗИТНАЯ КАРТОЧКА

Историческая справка

4 марта 1952 года Совет Министров СССР принимает постановление «О подготовке к промышленному освоению Алдано-Чульманской группы железорудных и угольных месторождений в Якутской АССР».

1966 год - создание треста «Якутуголь» с подчинением ему шахтоуправления Джебарики-Хая, Сангарского шахтоуправления, Чульманской шахты, Кангаласского угольного разреза, Зырянского угольного разреза.

1974 год - трест преобразован в производственное объединение «Якутуголь».

29 апреля 1975 года ЦК КПСС и Совет Министров СССР приняли постановление №352 «О строительстве Южно-Якутского угольного комплекса».

1980 год - введена в эксплуатацию первая очередь разреза «Нерюнгринский» мощностью 2,5 млн. тонн.

1985 год - разрез «Нерюнгринский» выведен на проектную мощность - 13 млн. тонн в год, введена в эксплуатацию обогатительная фабрика «Нерюнгринская» мощностью 9 млн. тонн.

1995 год - предприятие получило официальное название – Государственное унитарное предприятие по добыче угля «Якутуголь».

2000 год – на разрезе «Нерюнгринский» добыта 200-миллионная тонна угля.

23 декабря 2002 года ГУП «Якутуголь» приватизирован путем преобразования в Открытое акционерное общество «Якутуголь».

Октябрь 2006 года - на Международном саммите «Лидеры национальных экономик» ОАО ХК «Якутуголь» признан одной из самых динамично развивающихся компаний на Дальнем Востоке и награжден знаком «Лидер национальной экономики».

19 октября 2007 года - ОАО ХК «Якутуголь» входит в состав ОАО «Мечел» - одной из ведущих российских компаний в горнодобывающей и металлургической отраслях.

22 июня 2008 года – открытие начала строительства подъездного пути к Эльгинскому угольному месторождению.

30 июня 2008 года – единственным акционером ОАО ХК «Якутуголь» стало Открытое акционерное общество «Мечел-Майнинг».

31 марта 2010 года – в результате реорганизации к Обществу присоединены дочерние угледобывающие общества ОАО «Разрез Кангаласский» и ОАО «Шахта Джебарики-Хая».



ВИЗИТНАЯ КАРТОЧКА.

ИСТОРИЧЕСКАЯ
СПРАВКА

ОАО ХК «ЯКУТУГОЛЬ»

ГОДОВОЙ ОТЧЕТ 2010

ПОЛОЖЕНИЕ В ОТРАСЛИ И ФАКТОРЫ РИСКА

ПОЛОЖЕНИЕ В ОТРАСЛИ

Добыча угля в РФ в 2010 г. по сравнению с 2009 г. выросла на 6,5%, до 320,922 млн. т.

В 2010 г. в России добыча угля велась на 137 разрезах и 91 шахте.

Разведанные запасы на конец года составляют 193 млрд. т, прогнозные ресурсы - 3,8 трлн. тонн.

Экспорт угля в 2010 г. стал больше на 0,4% и составил 97,421 млн. тонн.

Добыча угля в целом по Холдингу «Якутуголь» за 2010 г. составила 9 320 тыс. тонн или 2,9% общероссийской добычи, в т.ч. по производственным предприятиям:

- Филиал "Разрез Нерюнгринский" – 8 635 тыс. тонн;
- Филиал "Шахта Джебарики-Хая" – 541 тыс. тонн;
- Филиал "Разрез Кангаласский" – 144 тыс. тонн.

Увеличение объемов добычи угля в 2010 г. к 2009 г. составило 3 518 тыс. тонн (или +60.6%).

На экспорт в 2010 г. было поставлено 4 137 тыс. тонн угольной продукции (+51,5%).



**ПОЛОЖЕНИЕ В
ОТРАСЛИ**

ФАКТОРЫ РИСКА

ОАО ХК «ЯКУТУГОЛЬ»

ГОДОВОЙ ОТЧЕТ 2010

ОСНОВНЫЕ ФАКТОРЫ РИСКА, СВЯЗАННЫЕ С ДЕЯТЕЛЬНОСТЬЮ ОБЩЕСТВА

Страновые и региональные риски

Общество осуществляет основную хозяйственную деятельность только на территории Российской Федерации. Однако существуют хозяйственные операции, в которых Общество через других лиц, частично ведущих свою деятельность в зарубежных странах, принимает участие во внешнеэкономической деятельности, поэтому существует вероятность всех рисков, связанных с политической и экономической ситуацией в этих странах и регионах.

Тем не менее, реализация угольной продукции осуществляется, по мнению экспертов, в политически и экономически стабильных странах. Россия, Япония, Южная Корея, Китай – основные страны поставки товарной продукции, входят в сотню стран с наименьшим политическим риском.

В случае отрицательного влияния изменения ситуации в странах на основную деятельность Общества, последнее предполагает скорректировать свои планы для обеспечения финансовой дисциплины и поддержания стоимости своих акций.

Географически Общество расположено в южной части Республики Саха (Якутия). Тяжелые погодные условия Крайнего Севера, а также любые форс-мажорные обстоятельства (аварии на объектах энергоснабжения, обогатительной фабрике и др.) могут напрямую влиять на производственную деятельность Общества. Кроме того, транспортировка товарной продукции потребителям осуществляется только по железной дороге, имеющей до ст. Сковородино одну колею для обоих направлений - это также накладывает производственный риск при возникновении внештатных ситуаций.

Изменения ситуации в стране и регионах, характер и частота таких изменений и риски, связанные с ними, сложно предсказуемы, также как и их влияние на будущую деятельность Общества. В случае возникновения изменений, которые могут негативно сказаться на деятельности Общества, последнее предпримет все возможное для снижения их негативных последствий.

Финансовые риски

Основная часть выручки от реализации товарной продукции Общества поступает в иностранной валюте - долларах США. При этом большая часть расходов осуществляется в рублях Российской Федерации. Таким образом, изменение курса национальной валюты (рубля) по отношению к доллару США влияет на финансовое состояние Общества. Поэтому Общество подвержено рискам, связанным с изменением ставки рефинансирования и курсов иностранных валют, установленных Банком России.

Правовые риски

В обозримой перспективе риски, связанные с изменением валютного, налогового, таможенного и лицензионного регулирования, которые могут повлечь ухудшение финансового состояния Общества, являются незначительными. Общество строит свою деятельность на четком соответствии налоговому, таможенному и валютному законодательству, отслеживает и своевременно реагирует на изменение в них, а также стремится к конструктивному диалогу с регулирующими органами в вопросах интерпретации норм законодательства.

В настоящее время валютное законодательство РФ существенно либерализовано. Это связано с общей политикой государства, направленной на обеспечение свободной конвертируемости рубля.

Согласно вступившим в силу с 1 января 2007 г. изменениям, внесенным 26.07.2006 г. в Федеральный закон от 10.12.2003 г. №173-ФЗ "О валютном регулировании и валютном контроле", отменено:

- требование об использовании специального счета;
- требование о резервировании денежных средств при осуществлении валютных операций;
- требование об обязательной продаже резидентами валютной выручки на внутреннем валютном рынке РФ.

До 1 января 2007 г. уже были сняты следующие ограничения регулирования валютных операций:

- регулирование Правительством РФ валютных операций движения капитала;
- правило о резервировании при совершении валютных операций движения капитала;
- ограничения на переводы резидентами средств на свои счета (во вклады), открытые в банках за пределами территории Российской Федерации, со своих счетов (с вкладов) в уполномоченных банках;
- ограничения по списанию и (или) зачислению денежных средств, внутренних и внешних ценных бумаг со специального счета и на специальный счет.

Учитывая данные обстоятельства, риски, связанные с изменением валютного законодательства, являются для Общества минимальными.

Риски, связанные с деятельностью Общества

Риск потери одного из основных потребителей товарной продукции Общества крайне низок, так как при проектировании оборудования у основных потребителей закладывались качественные показатели угольной продукции Общества, аналогов которого в ДВФО нет.

Кроме того, рынок сбыта угольной продукции является «абсолютно конкурентным», то есть на рынке присутствует множество производителей и потребителей, поэтому последствия потери одного из потребителей будут незначительны – поставки будут переориентированы на другого потребителя.

ПРИОРИТЕТНЫЕ НАПРАВЛЕНИЯ ДЕЯТЕЛЬНОСТИ ОБЩЕСТВА

ОАО ХК «Якутуголь» - компания с единой производственно-хозяйственной политикой, в состав которой входят угледобывающие предприятия:

- филиал Разрез «Нерюнгринский»;
- филиал Разрез «Кангаласский»;
- филиал Шахта «Джебарики-Хая»;
- филиал «Эльгинский угольный комплекс».

В структуру Общества входит дирекция-заказчик по строительству объектов Эльгинского угольного комплекса, основной задачей которой является организация и контроль за процессом проектирования и строительства угледобывающего предприятия и объектов инфраструктуры на новом перспективном месторождении.

ОАО ХК «Якутуголь» определяет приоритетными направлениями деятельности реализацию следующих проектов:

- Освоение Эльгинского месторождения.
- Увеличение добычи и переработки угля.
- Внедрение новых технологий для переработки угольной продукции, отвечающих ужесточающимся экологическим требованиям.
- Повышение эффективности управления производством.
- Совершенствование корпоративной культуры.



**ПРИОРИТЕТНЫЕ
НАПРАВЛЕНИЯ
ДЕЯТЕЛЬНОСТИ**

ОАО ХК «ЯКУТУГОЛЬ»

ГОДОВОЙ ОТЧЕТ 2010

ПЕРСПЕКТИВЫ РАЗВИТИЯ ОБЩЕСТВА

Основными стратегическими задачами ОАО ХК «Якутуголь» являются:

1. Повышение производительности труда до 10% и снижение себестоимости продукции компании за счет внедрения автоматизированной системы диспетчеризации горнотранспортного оборудования Modular на разрезе «Нерюнгринский» и в автобазе технологического автотранспорта, основанной на использовании системы навигации GPS.

2. Освоение Эльгинского каменноугольного месторождения:

- Завершение строительства железной дороги в 2011 году.

- Начало производства горных работ на Эльгинском разрезе, добыча угля в объеме 300 тыс.т. – III-IV квартал 2011 года.

- Начало строительства объектов первой очереди ЭУК - подготовка площадок под строительство, приобретение и монтаж оборудования сезонной обогатительной установки, вахтового поселка, склада ВМ..



ПЕРСПЕКТИВЫ РАЗВИТИЯ ОБЩЕСТВА

ОАО ХК «ЯКУТУГОЛЬ»

ГОДОВОЙ ОТЧЕТ 2010

КОРПОРАТИВНЫЙ ОТЧЕТ

СВЕДЕНИЯ ОБ АКЦИОНЕРАХ

Уставный капитал ОАО ХК «Якутуголь» в размере 4 041 986 тыс. руб. сформирован из 4 041 986 акций номинальной стоимостью 1 000 руб. каждая.

Единственным акционером ОАО ХК «Якутуголь» по состоянию на 31.12.2010 года является: Открытое акционерное общество «Мечел-Майнинг», ОГРН 1085406013846, место регистрации: Российская Федерация г. Новосибирск.

ОТЧЕТ О ВЫПЛАТЕ ДИВИДЕНДОВ

Обязательства перед акционером по выплате дивидендов по состоянию на 31 декабря 2010 года в размере 2 252 194 599 руб. 20 коп. погашены полностью.

25 августа 2010 г. единственным акционером принято решение о выплате (объявлении) дивидендов по итогам первого полугодия 2010 года в размере 1 000 руб. на 1 акцию. Обязательства по выплате промежуточных дивидендов по состоянию на 31.12.2010 в размере 4 041 986 тыс.руб. погашены полностью.

Базовая прибыль на акцию:

ПОКАЗАТЕЛИ	2010г.	2009г.
Чистая прибыль	5 914 015,7**	2 079 868
Чистая прибыль, причитающаяся к выплате акционерам	*	2 252 194,6**
Средневзвешенное количество обыкновенных акций	4 041 986	4 041 986
Базовая прибыль на акцию (руб.)	1 463,15	514,57
Дивиденд на акцию	*	557,20

* Вопрос о распределении прибыли, в том числе о выплате дивидендов по итогам 2010 года будет рассматриваться на Годовом Общем собрании акционеров ОАО ХК «Якутуголь».

** Включая нераспределенную прибыль прошлых лет.

Разводненная прибыль на одну акцию в отчетности не отражалась, так как Общество не имеет конвертируемых ценных бумаг, договоры купли - продажи обыкновенных акций по цене ниже их рыночной стоимости не заключались.



КОРПОРАТИВНЫЙ
ОТЧЕТ

ОАО ХК «ЯКУТУГОЛЬ»

ГОДОВОЙ ОТЧЕТ 2010

ПЕРЕЧЕНЬ СОВЕРШЕННЫХ В ОТЧЕТНОМ ГОДУ СДЕЛОК, ПРИЗНАВАЕМЫХ КРУПНЫМИ СДЕЛКАМИ

1. Решением Единственного акционера одобрено заключение крупной сделки на основании договоров (соглашений) и документов: кредитного договора в отношении синдицированного кредита, привлекаемого Обществом, связанных с кредитным договором и/или иной Кредитной документацией писем-соглашений об уплате вознаграждений и/или комиссий; договора(-ов) банковского счета; следующих обеспечительных договоров (соглашений) и документов, заключаемых на срок до момента полного исполнения обеспечиваемых обязательств (далее совместно - «Обеспечительная документация Общества»):

- договора(-ов) обеспечительной уступки и/или иного обременения прав по экспортным контрактам и связанного(-ых) с ним(-и) договора(-ов) с попечителем обеспечения и/или агентом по обеспечению;
- договора(-ов) залога движимого имущества;
- договора(-ов) залога (уступки) и/или иного обременения прав по банковскому(-им) счету(-ам) (в т.ч. прав по соответствующему(-им) договору(-ам) банковского счета) и связанного(-ых) с ним(-и) договора(-ов) с попечителем обеспечения и/или агентом по обеспечению;
- иных договоров (соглашений) и документов, заключаемых (подписываемых) на основании Обеспечительной документацией Общества и/или в связи и/или в соответствии с ней;
- иных договоров (соглашений) и документов, заключаемых (подписываемых) на основании указанных выше договоров (соглашений) и документов и/или в связи и/или в соответствии с ними,

Стороны (выгодоприобретатели) сделки:

- Открытое акционерное общество холдинговая компания «Якутуголь» (заемщик, залогодатель и/или cedent и/или в ином качестве, предусмотренном Кредитной документацией);

- Кредиторы: BNP Paribas SA, BNP Paribas (Suisse) SA, Commerzbank Aktiengesellschaft, HSBC Bank Plc., ING Bank N.V., Morgan Stanley, Natixis, Nordea Bank, Raiffeisen Zentralbank Österreich AG, The Royal Bank of Scotland Plc, The Royal Bank of Scotland N.V., Société Générale SA, UniCredit Group, UniCredit Bank AG (ранее - Bayerische Hypo-und-Vereinsbank AG), VTB Capital Plc, VTB Bank (Deutschland) AG, VTB Bank (France) SA, «БНП Париба Банк» Закрытое акционерное общество, «ИНГ Банк (Евразия) ЗАО» (Закрытое акционерное общество), «Королевский Банк Шотландии» (Закрытое акционерное общество), Акционерный банк «Оргрэсбанк» (Открытое акционерное общество), Закрытое акционерное общество «Коммерцбанк (Евразия)», Закрытое Акционерное Общество «Коммерческий и Инвестиционный Банк «Калион



ПЕРЕЧЕНЬ СДЕЛОК

Русбанк», Закрытое акционерное общество «Натиксис Банк», Закрытое акционерное общество «Райффайзенбанк», Закрытое акционерное общество «ЮниКредит Банк», Коммерческий акционерный банк «Банк Сосьете Женераль Восток» (закрытое акционерное общество), Банк ВТБ (открытое акционерное общество), а также любые из их основных и/или дочерних (зависимых) обществ (компаний) и/или любые из их аффилированных лиц, а также иные лица, указанные в Кредитной документации (включая любые из их филиалов, представительств, отделений и/или иных обособленных подразделений).

Цена сделки и иные существенные условия:

- общая сумма кредита – не более 900 000 000 (девятьсот миллионов) долларов США (погашаемая ежемесячными платежами или в иные согласованные сроки, в т.ч. с учетом возможных льготных периодов), состоящая из Кредита А в размере не более 360 000 000 (триста шестидесяти миллионов) долларов США и Кредита Б в размере не более 540 000 000 (пятьсот сорока миллионов) долларов США;

- окончательный срок возврата Кредита: в отношении Кредита А - не позднее 36 месяцев с даты предоставления Кредита А, в отношении Кредита Б - не позднее 60 месяцев с даты предоставления Кредита Б;

- размер процентной ставки по Кредиту - устанавливается в процентах годовых и может представлять собой сумму:

- маржи в размере, не превышающем 6 процентов годовых в отношении Кредита А и 7 процентов годовых в отношении Кредита Б;
- ставки ЛИБОР за соответствующий период начисления процентов либо фиксированной (или иной специальной) процентной ставки, отдельно согласованной между Обществом, Банками фиксированной процентной ставки, Агентом по фиксированной процентной ставке и/или Агентом по Кредиту; и
- дополнения к процентной ставке (обязательные издержки), которое обеспечивает возмещение Кредитора расходов, связанных с соблюдением требований центрального банка и/или иных органов банковского регулирования и надзора и/или иных компетентных органов регулирования и надзора в соответствующих юрисдикциях, подлежащих уплате в соответствии с Кредитной документацией.

Дата принятия решения об одобрении сделки: 26.08.2010.

2. Решением Единственного акционера как крупная сделка одобрено заключение дополнительного соглашения к договору об открытии кредитной линии, согласно которого «Газпромбанк» (ОАО) обязуется предоставить ОАО ХК «Якутуголь» кредит в форме кредитной линии сроком пользования до 36 месяцев в части изменения кредитной ставки.

Стороны (выгодоприобретатели) сделки:

- Открытое акционерное общество холдинговая компания «Якутуголь» (Заемщик);
- «Газпромбанк» (Банк).

Цена сделки и иные существенные условия:

- лимит задолженности по кредитной линии – не более 550 000 000, (Пятьсот пятидесяти миллионов) долларов США;

- процентная ставка:

- за период с «06» февраля 2009 года по «24» февраля 2010 года (включительно) - 14,0% (Четырнадцать) процентов годовых по фактической задолженности;

- за период с «25» февраля 2010 года по «30» декабря 2010 года (включительно) - 9,0% (Девять) процентов годовых;

- за период с «31» декабря 2010 года по «30» марта 2011 года (включительно) - 8,0% (Восемь) процентов годовых;

- за период с «31» марта 2011 года по «06» февраля 2015 года (включительно) - 7,5% (Семь целых пять десятых) процентов годовых.

Дата принятия решения об одобрении сделки: 10.12.2010.

ПЕРЕЧЕНЬ СОВЕРШЕННЫХ В ОТЧЕТНОМ ГОДУ СДЕЛОК, ПРИЗНАВАЕМЫХ СДЕЛКАМИ, В СОВЕРШЕНИИ КОТОРЫХ ИМЕЕТСЯ ЗАИНТЕРЕСОВАННОСТЬ.

1. Решением Совета директоров одобрено заключение дополнительного соглашения к договору передачи полномочий единоличного исполнительного органа ОАО ХК «Якутуголь», в части изменения срока действия и цены сделки.

Стороны (выгодоприобретатели) сделки:

- Открытое акционерное общество холдинговая компания «Якутуголь» (Управляемая организация);

- Общество с ограниченной ответственностью «Управляющая компания Мечел-Майнинг» (Управляющая организация).

Цена сделки:

- составляется из платежей, определяемых приложениями к договору, в совокупности – 421 719 300 (Четыреста двадцать один миллион семьсот девятнадцать тысяч триста) рублей, с учетом НДС.

Иные существенные условия сделки:

- срок действия договора – до 31.10.2013.

Дата принятия решения об одобрении сделки: 28.10.2010.

Заинтересованные лица:

ОАО «Мечел», ОАО «Мечел-Майнинг», Никишичев Б.Г..

ОРГАНЫ УПРАВЛЕНИЯ

СОВЕТ ДИРЕКТОРОВ

СВЕДЕНИЯ О ЧЛЕНАХ ДЕЙСТВУЮЩЕГО СОСТАВА СОВЕТА ДИРЕКТОРОВ

Фамилия, имя, отчество	Должность/биография
ЗЮЗИН Игорь Владимирович	<p>Дата рождения: 29.05.1960 Образование: Высшее, кандидат технических наук Место жительства: г. Москва</p> <p>Профессиональная деятельность и занимаемые должности за последние 5 лет:</p> <p>1999- по настоящее время – ОАО «Угольная компания «Южный Кузбасс», член Совета директоров, Председатель Совета директоров; 2001- по настоящее время – ОАО «Челябинский металлургический комбинат», член Совета директоров; 2003- по настоящее время- ОАО «Стальная группа Мечел» (с 19.07.2005 - ОАО «Мечел»), член Совета директоров; 2006 – по настоящее время – ОАО «Мечел», Генеральный директор; 2007 – по настоящее время – ОАО «Мечел», Председатель Правления; 2007– по настоящее время – ОАО ХК «Якутуголь», член Совета директоров; 2008 – по настоящее время ОАО «Мечел-Майнинг», член Совета директоров.</p>



ОРГАНЫ УПРАВЛЕНИЯ

ОАО ХК "ЯКУТУГОЛЬ"

ГОДОВОЙ ОТЧЕТ 2010

ЦИКАНОВ
Мухамед
Мухадинович

Дата рождения: 06.04.1955
Образование: Высшее,
доктор экономических наук
Место жительства: г. Москва

**Профессиональная деятельность и
занимаемые должности за
последние 5 лет:**

2000–2004 – Министерство
экономического развития и торговли РФ,
заместитель министра;
2004-2005 - ООО «ЮКОС-Москва»,
старший Вице-президент;
2005-2009 – ОАО «Эльгауголь»,
Генеральный директор;
2005-2009 – ОАО «Эльгауголь», член
Совета директоров;
2006–по настоящее время – ОАО ХК
«Якутуголь», член Совета директоров,
Председатель Совета директоров;
2007-2007 - ОАО ХК «Якутуголь», и.о.
Генерального директора;
2007 - по настоящее время – ОАО
«Мечел», старший вице-президент по
экономике и управлению;
2008- по настоящее время – ООО
«Мечел-Транс», член Совета
директоров;
2008- по настоящее время – ОАО
«Мечел-Майнинг», член Совета
директоров;
2009- по настоящее время – ОАО
«Мечел», член Правления.

**ХАФИЗОВ
Игорь
Валерьевич**

Дата рождения: 07.07.1967
Образование: Высшее
Место жительства: г. Новосибирск

**Профессиональная деятельность и
занимаемые должности за
последние 5 лет:**

2003-2006 - ОАО «Коршуновский
горнообогатительный комбинат»,
Генеральный директор;

2006-2006 - ООО «УК Мечел»,
управляющий директор дирекции по
управлению ОАО «Коршуновский ГОК»
управления по горнодобывающему
производству.

2006-2006 - ОАО «Южный Кузбасс»,
Генеральный директор;

2006-2008 – ООО «УК Мечел»,
управляющий директор ОАО «Южный
Кузбасс»;

2006 – по настоящее время – ОАО
«Угольная компания «Южный
Кузбасс», член Совета директоров;

2007-2008 – ОАО ХК «Якутуголь»,
Генеральный директор;

2007–2010 – ОАО «Разрез
Кангаласский», член Совета
директоров, Председатель Совета
директоров;

2007–2010 – ОАО «Шахта Джебарики-
Хая», член Совета директоров,
Председатель Совета директоров;

2008 - по настоящее время – ОАО ХК
«Якутуголь», член Совета директоров;

2008 - по настоящее время – ОАО
«Коршуновский горно-обогатительный
комбинат», член Совета директоров;

2008-2009 – ОАО «Мечел-Майнинг»,
Генеральный директор;

2008–2009 - ООО «УК Мечел-
Майнинг», Генеральный директор;

2008 - по настоящее время - ОАО
«Мечел-Майнинг», член Совета
директоров;

2009 - по настоящее время - ОАО
«Мечел», член Правления;

2009 - по настоящее время –
управляющий директор ОАО ХК
«Якутуголь».

**Никишичев
Борис
Григорьевич**

Дата рождения: 22.06.1946
Образование: Высшее
Место жительства: г. Москва

**Профессиональная деятельность и
занимаемые должности за
последние 5 лет:**

2005-2006 – ОАО «Мечел», старший вице-президент по горнодобывающему производству;

2006-2006 – ООО «УК Мечел», старший вице-президент по горнодобывающему производству;

2006- по настоящее время – ОАО «Южный Кузбасс», член Совета директоров;

2006-2009 – ООО «УК Мечел», директор по горнодобывающему производству;

2007- по настоящее время – ОАО «Коршуновский ГОК», член Совета директоров;

2007-2010 – ОАО «Торговый порт Посъет», член Совета директоров;

2007- по настоящее время – ООО «Мечел-Транс», член Совета директоров;

2007-2010 – ООО «Мечел-Инжиниринг», генеральный директор;

2008 - по настоящее время – ОАО «Мечел-Майнинг», член Совета директоров;

2009 - по настоящее время – ООО «УК Мечел-Майнинг», генеральный директор;

2010 - по настоящее время – ОАО «ДальвостНИИпроектуголь», член Совета директоров;

2010 - по настоящее время – ОАО ХК «Якутуголь», член Совета директоров

ШТЫРОВ Вячеслав Анатольевич	<p>Дата рождения: 23.05.1953 Образование: Высшее, кандидат экономических наук Место жительства: г. Якутск</p> <p>Профессиональная деятельность и занимаемые должности за последние 5 лет: 2002 - 2010 - Президент Республики Саха (Якутия); 2007 - по настоящее время – ОАО ХК «Якутуголь», член Совета директоров 2010 - по настоящее время – член Совета Федераций</p>
--	--

**Состав Совета директоров
в период с 14.05.2008г. по 02.07.2009г.**

1. ЗЮЗИН Игорь Владимирович
2. ЦИКАНОВ Мухамед Мухадинович
3. ХАФИЗОВ Игорь Валерьевич
4. ШТЫРОВ Вячеслав Анатольевич

Краткие биографические данные Зюзина И.В., Циканова М.М., Хафизова И.В. и Штырова В.А. и сведения об их профессиональной деятельности приведены в предыдущем разделе «Сведения о членах действующего состава Совета директоров»

5. ДРОНОВ Владимир Николаевич

ДРОНОВ Владимир Николаевич	<p>Дата рождения: 14.04.1954 Образование: Высшее Место жительства: г. Нерюнгри</p> <p>Профессиональная деятельность и занимаемые должности за последние 5 лет: 2001-2006 – ОАО ХК «Якутуголь» (ОАО «Якутуголь», ГУП «Якутуголь»), директор филиала Разрез «Нерюнгринский»; 2006-2007 – ОАО ХК «Якутуголь», заместитель генерального директора по перспективному развитию и технической политике; 2007-2008 – ОАО ХК «Якутуголь», директор по технической политике; 2008-2008 – ОАО ХК «Якутуголь», Генеральный директор; 2008-2009 – управляющий директор ОАО ХК «Якутуголь»; 2009 - по настоящее время – первый заместитель генерального директора ООО «УК Мечел-Майнинг»</p>
---	--

**СВЕДЕНИЯ О
ЕДИНОЛИЧНОМ ИСПОЛНИТЕЛЬНОМ ОРГАНЕ
ОБЩЕСТВА, ЧЛЕНАХ КОЛЛЕГИАЛЬНОГО
ИСПОЛНИТЕЛЬНОГО ОРГАНА ОБЩЕСТВА:**

**ЕДИНОЛИЧНЫЙ ИСПОЛНИТЕЛЬНЫЙ ОРГАН
ГЕНЕРАЛЬНЫЙ ДИРЕКТОР ОАО ХК «ЯКУТУГОЛЬ»**

**Единоличный исполнительный орган ОАО ХК
«Якутуголь» в период с 01.01.2009г. по 31.12.2009г.**

Полномочия исполнительного органа переданы по договору управляющей организации - Обществу с ограниченной ответственностью «Управляющая компания Мечел-Майнинг».

Свидетельство о государственной регистрации юридического лица серии 54 № 003691841, выдано Инспекцией Федеральной налоговой службы по Калининскому району города Новосибирска 18.07.2008, ОГРН 1085410004811.

**СОСТАВ КОЛЛЕГИАЛЬНОГО ИСПОЛНИТЕЛЬНОГО
ОРГАНА – ПРАВЛЕНИЯ ОАО ХК «ЯКУТУГОЛЬ»**

Уставом Общества формирование коллегиального исполнительного органа (Правления) не предусмотрено.

Члены Совета директоров, Единоличный исполнительный орган (Управляющая организация) акциями ОАО ХК «Якутуголь» на 31.12.2010 не владеют, в течение 2010 года сделки с акциями Общества указанными лицами не заключались.

СВЕДЕНИЯ О СОБЛЮДЕНИИ ОБЩЕСТВОМ КОДЕКСА КОРПОРАТИВНОГО ПОВЕДЕНИЯ

В своей деятельности ОАО ХК «Якутуголь» руководствуется положениями Кодекса корпоративного поведения, рекомендованного к применению акционерными обществами Федеральной комиссией по рынку ценных бумаг Российской Федерации.

Основными положениями, касающимися исполнения Кодекса корпоративного поведения, являются:

1. Общее собрание акционеров

Порядок проведения Общего собрания акционеров регулируется Положением об Общем собрании акционеров ОАО ХК «Якутуголь». В течение 2010 года порядок проведения Общего собрания акционеров регулировался Положением, утвержденным решением Единственного акционера ОАО ХК «Якутуголь» от 27.10.2007.

Общество стремится к обеспечению участия акционеров в собраниях, к своевременному представлению акционерам информации, необходимой для принятия решений по вопросам повестки дня.

Компетенция Общего собрания акционеров по принятию решений определена в соответствии с требованиями действующего законодательства.

2. Совет директоров

Согласно требованиям Федерального закона «Об акционерных обществах», положениям Устава ОАО ХК «Якутуголь», Совет директоров избирается годовым Общим собранием акционеров сроком на один год.

Решением Единственного акционера Общества 27.10.2007 утверждено Положение о Совете директоров ОАО ХК «Якутуголь» в новой редакции.

Решением Единственного акционера Общества 02.07.2009 избран Совет директоров действовавших до 30.03.2010.

Действующий состав Совета директоров избран Годовым решением Единственного акционера ОАО ХК «Якутуголь» от 30.03.2010.

Количественный состав Совета директоров ОАО ХК «Якутуголь» составляет 5 человек.

Действующим Председателем Совета директоров ОАО ХК «Якутуголь» является Циканов Мухамед Мухадинович - старший вице-президент по экономике и управлению ОАО «Мечел».

Основная компетенция Совета директоров включает определение стратегии, контроль за финансово-хозяйственной деятельностью Общества, обеспечение реализации прав акционеров, мониторинг и контроль за деятельностью исполнительных органов.

3. Единоличный исполнительный орган

На основании решения Единственного акционера ОАО ХК «Якутуголь» от 29.10.2009 о передаче полномочия единоличного исполнительного органа ОАО ХК «Якутуголь» руководство текущей деятельностью ОАО ХК «Якутуголь» с 01.11.2009 осуществляется управляющей организацией ООО «УК Мечел-Майнинг». 28.10.2010 Советом директоров принято решение о продлении срока договора по 31.10.2013.



СОБЛЮДЕНИЕ КОДЕКСА
КОРПОРАТИВНОГО
ПОВЕДЕНИЯ

ОАО ХК «ЯКУТУГОЛЬ»

ГОДОВОЙ ОТЧЕТ 2010

С 11.08.2009 по настоящее время единоличным исполнительным органом ООО «УК Мечел-Майнинг» является генеральный директор Никишичев Борис Григорьевич.

Компетенция управляющей организации определена договором о передаче полномочий исполнительного органа от 01.11.2009 и приложениями к нему.

Управляющим директором ОАО ХК «Якутуголь», действующим на основании генеральной доверенности, выданной Генеральным директором управляющей организации ООО «УК Мечел-Майнинг» является Хафизов И.В..

Компетенция единоличного исполнительного органа в соответствии с требованиями действующего законодательства определена Уставом ОАО ХК «Якутуголь» и Положением о Генеральном директоре Общества.

4. Существенные корпоративные действия.

Единственным акционером ОАО ХК «Якутуголь» 26.12.2008 принято решение о реорганизации ОАО ХК «Якутуголь» в форме присоединения к нему ОАО «Разрез Кангаласский» и ОАО «Шахта Джебарики-Хая» на условиях, предусмотренных договором о присоединении присоединяемых обществ к ОАО ХК «Якутуголь».

Реорганизация завершена 31.03.2010, с 1 апреля 2010 г. в структуру Общества включены созданные на базе присоединенных обществ Филиал Разрез «Кангаласский» и Филиал Шахта «Джебарики-Хая».

5. Раскрытие информации.

Раскрытие информации в отчетном периоде осуществлялось Обществом в соответствии с требованиями действующего законодательства в форме размещения на официальном сайте Общества годового отчета, годовой бухгалтерской отчетности, утвержденных годовым решением Единственного акционера, списка аффилированных лиц.

6. Контроль за финансово-хозяйственной деятельностью

Контроль за финансово-хозяйственной деятельностью Общества осуществляется Ревизионной комиссией, избираемой на годовом Общем собрании акционеров сроком на 1 год, аудиторской организацией, утверждаемой годовым Общим собранием акционеров, а также Контрольно-ревизионным управлением, находящимся в структуре аппарата управления ОАО ХК «Якутуголь».

7. Аудит

Привлечение аудиторской организации осуществляется на основании решения Общего собрания акционеров ОАО ХК «Якутуголь». В соответствии с решением Единственного акционера ОАО ХК «Якутуголь» аудитором Общества для осуществления проверки финансово-хозяйственной деятельности ОАО ХК «Якутуголь» за 2009 год утверждено Закрытое акционерное общество «ЭНЕРДЖИ КОНСАЛТИНГ/Аудит».

8. Ревизионная комиссия

Ревизионная комиссия избирается на годовом Общем собрании акционеров ОАО ХК «Якутуголь» сроком на 1 год.

Решением Единственного акционера Общества от 30.03.2010 избран новый состав Ревизионной комиссии:

Загребин Алексей Вячеславович - директор контрольно-ревизионного департамента Открытого акционерного общества «Мечел»;

Федоров Алексей Николаевич – начальник отдела по сибирскому региону контрольно-ревизионного департамента Открытого акционерного общества «Мечел»;

Привалова Елена Валерьевна - главный экономист контрольно-ревизионного управления ОАО ХК «Якутуголь».

9. Критерии определения и размер вознаграждения лица, занимающего должность единоличного исполнительного органа Общества, каждого члена Ревизионной комиссии Общества и каждого члена Совета директоров Общества или общий размер вознаграждения всех этих лиц, выплаченного по результатам отчетного года.

Членам Совета директоров и членам Ревизионной комиссии в период исполнения ими своих обязанностей может выплачиваться вознаграждение по результатам отчетного года.

Размер вознаграждения членов Совета директоров и Ревизионной комиссии определяется решением годового Общего собрания акционеров ОАО ХК «Якутуголь» с учетом рекомендаций Совета директоров Общества.

В течение отчетного периода решений о выплате вознаграждения членам Совета директоров, Ревизионной комиссии органами управления не принималось, вознаграждение членам этих органов управления и контроля не выплачивалось.

Критерии определения и размер оплаты услуг управляющей организации по осуществлению полномочий единоличного исполнительного органа ОАО ХК «Якутуголь» определяются договором о передаче полномочий, утвержденным Советом директоров ОАО ХК «Якутуголь».

Выплаты по договору о передаче полномочий исполнительного органа ОАО ХК «Якутуголь» управляющей организации за 2010 год составили 78 610 тыс.руб,

**ОТЧЕТ СОВЕТА ДИРЕКТОРОВ О РЕЗУЛЬТАТАХ
РАЗВИТИЯ ОБЩЕСТВА ПО ПРИОРИТЕТНЫМ
НАПРАВЛЕНИЯМ**

ОПЕРАЦИОННЫЙ ОТЧЕТ

ПРОИЗВОДСТВО УГОЛЬНОЙ ПРОДУКЦИИ

ДОБЫЧНЫЕ РАБОТЫ

В 2010 году план добычи угля в целом выполнен на 105,3%. Добыто 9320 тыс. тонн угля при плане 8850 тыс.тонн. В том числе коксующегося угля добыто 7408,5 тыс.тонн при плане 6340 тыс.тонн.

Филиалом Общества Разрез «Нерюнгринский» при плане 8040 тыс.тонн добыто 8635 тыс.тонн, что составляет 107,4 % к плану, увеличение добычи к 2009 году составило 3410 тыс.тонн. (+65,3%)

Филиал Общества Разрез «Кангаласский» выполнил план по добыче на 90 %: при плане 160 тыс.тонн добыто 144 тыс.тонн.

Филиал Общества Разрез Шахта «Джебарики-Хая» план по добыче угля выполнил на 83,2 %, при плане 650 тыс.тонн добыто 541 тыс.тонн.

ПОКАЗАТЕЛИ РАБОТЫ ЗА 2010 ГОД

Показатели	Ед. изм.	2009г. факт	2010г. факт	% к факту 2009 г.	2011 г. план
Добыча угля	т. т	5802	9320	160.6%	9900
в том числе					
р. Нерюнгринский	т. т	5225	8635	165.3%	8940
в том числе КР	т. т	3020	7409	245.4%	8340
р. Кангаласский	т. т	200	144	71.9%	160
р. Эльгинский	т. т				300
ш. Джебарики-Хая	т. т	377	541	143.5%	500
Вскрыша	т. м3	29336	45139	153.9%	66425
в том числе:					
р. Нерюнгринский	т. м3	29225	44829	153.4%	65500
р. Кангаласский	т. м3	111	310	277.8%	225
р. Эльгинский					700
Работа ОФ					
переработка КР	т. т	3078	6217	202.0%	9000
выпуск концентрата	т. т	1964	3996	203.5%	5741
выход концентрата	%	63.1	63.6	100.8%	63
выпуск промпродукта	т. т	939	1865	198.5%	2662



**ОПЕРАЦИОННЫЙ ОТЧЕТ.
ПРОИЗВОДСТВО
УГОЛЬНОЙ ПРОДУКЦИИ**

ОАО ХК «ЯКУТУГОЛЬ»

ГОДОВОЙ ОТЧЕТ 2010

ВСКРЫШНЫЕ РАБОТЫ

План по вскрышным работам ОАО ХК «Якутуголь» выполнен на 81,6%, при плане 55280 тыс.м³ объём вскрышных работ составил 45139 тыс.м³, что выше уровня 2009 года на 15802 тыс.м³ (+53,9%).

РАБОТА ОФ «НЕРЮНГРИНСКАЯ»

В 2010 году филиалом Обогажительная фабрика «Нерюнгринская» переработано рядовых коксующихся углей 6217 тыс.тонн при плане 6340 тыс.тонн. Выход концентрата при плане 64 % фактически составил 63,6 %. При плане по выпуску концентрата в объеме 4100 тыс.тонн, выпущено 3996 тыс.тонн (97,5 %).

РЕАЛИЗАЦИЯ УГОЛЬНОЙ ПРОДУКЦИИ

В 2010г. ОАО ХК «Якутуголь» и его дочерние угледобывающие предприятия, которые с 01.04.2010г. реорганизованы в филиалы ОАО ХК «Якутуголь», реализовали в общей сложности 7,6 млн. тонн угля. По отношению к прошлому году продажи угля увеличились на 35% (+1,98 млн.т.)

Реализация угольной продукции (тыс.т.)

	2008г.	2009г.	2010г.	± 2010/ 2009	± %
Холдинг «Якутуголь»					
ВСЕГО	11 180	5 592	7 574	1 982	35%
в том числе					
На внешний рынок	5 154	2 130	4 137	2 007	94%
На внутренний рынок	6 055	3 462	3 437	-25	-1%
ОАО ХК «Якутуголь»	10 474	5 010	7 007	1 997	40%
На внешний рынок	5 154	2 130	4 137	2 007	94%
На внутренний рынок	5 320	2 880	2 870	-10	0%
Дочерние предприятия всего	678	582	567	-15	-3%
в том числе					
ОАО «Шахта Джебарики-Хая»	514	382	424	42	11%
ОАО «Разрез Кангаласский»	164	200	143	-57	29%



РЕАЛИЗАЦИЯ УГОЛЬНОЙ ПРОДУКЦИИ



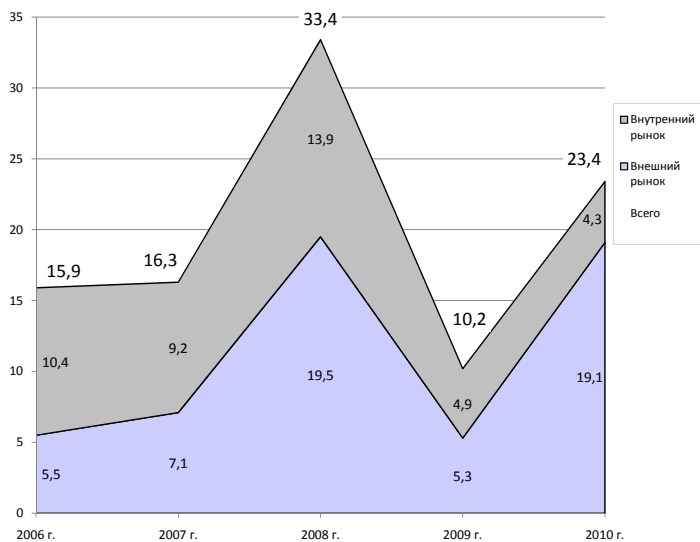
Продажи Нерюнгринских углей в 2010 г. составили 7007 тыс. тонн (+1997 тыс. тонн, или +40% по отношению к аналогичному показателю 2009г.). Дочерними предприятиями – ОАО «Шахта Джебарики-Хая» и ОАО «Разрез Кангаласский» (реорганизованные с 01.04.2010г. в филиалы ОАО ХК «Якутуголь»), было реализовано 424 тыс.т. и 143 тыс.т. угольной продукции соответственно. В общей сложности северными филиалами было реализовано 567 тыс. тонн угля (-15 тыс. тонн или -3% к 2009 г.).

Поставки коксующегося угля увеличились до 3,98 млн.т. (+106% к 2009 г), энергетического угля уменьшились до 3,6 млн.т.(-2,8% к 2009г.). Рост объемов продаж обусловлен частичным восстановлением мировой экономики после глобального экономического кризиса и, как следствие, спроса на коксующийся уголь. Доля продаж коксующегося угля российским металлургам незначительна - 0,1 млн, т.к. спрос на коксующийся уголь на внутреннем рынке не восстановился до докризисного уровня. На экспорт поставлено 3,88 млн. тонн коксующегося угля (что больше показателя 2009г. на 3,33 млн. тонн или в 6,1 раз).



Вследствие роста цен и спроса на коксующийся и энергетический угли на мировых рынках в 2010 г. объем выручки вырос и составил 23,4 млрд. руб. (+13,2 млрд.руб. к 2009г.)

Выручка от реализации угольной продукции на экспорт и внутренний рынок (млрд.руб)



ФИНАНСОВО-ЭКОНОМИЧЕСКИЕ ПОКАЗАТЕЛИ

В 2010 году компания «Якутуголь» сосредоточила свои усилия на окончательном преодолении последствий мирового финансово-экономического кризиса, продолжая напряженную работу по увеличению добычи угля. Это позволило уже во втором квартале 2010 года выйти на докризисный уровень производства и даже превысить его. Так, календарный годовой план по добыче угля был выполнен уже 7 декабря, удалось превысить плановую отметку 2010 года - 8040 тыс. тонн.

Всего по «Якутуглю», включая северные филиалы, добыто 9320 тыс. тонн, что на 565 тыс. тонн (6,5%) превысило плановые показатели и на 4 095 тыс. тонн (78%) показатели предыдущего года. Шахтой «Джебарики-Хая» впервые за всю историю предприятия была обеспечена проходка до 290 м.

С учетом конъюнктуры рынка производственная программа ОАО ХК «Якутуголь» на 2010 г была пересмотрена в сторону увеличения объемов производства и реализации продукции. Рост выручки реализованной продукции по отношению к факту 2009 года составил 14 млрд. руб. из них:

- + 5,9 млрд. руб. рост средней цены реализации угля;
- + 4,7 млрд. руб. рост объема реализации угля;
- + 3,4 млрд. руб. изменение структуры рынков и сорта.

Основные показатели деятельности ОАО ХК «Якутуголь»

Наименование	Ед.изм	2008	2009	2010	Отклонение 2010 к 2009, + / -
		год факт	год факт	год факт	
Курс доллара США	руб./\$	24,9	31,8	30,3	-1,49
Добыча угля	тыс. тонн	10 927	5 225	9 185	3 960
Объем вскрыши	тыс. м3	62 272	29 225	45 127	15 902
Реализация угольной продукции	тыс. тонн	10 503	5 010	7 410	2 400
Выручка от реализации продукции (работ, услуг) всего	млн. руб.	33 338	9 811	24 209	14 398
Себестоимость реализованной продукции (работ, услуг)	млн. руб.	10 007	6 899	9 830	2 931
Себестоимость 1 тн реализованной угольной продукции	руб./ тн	930	1 341	1 206	-135
Чистая прибыль	млн. руб.	16 794	2 080	9 907	7 827
Чистая рентабельность продукции	%	168	30	101	70,9
Объем капитальных вложений	млн. руб.	1 013	4 581	14 104	9 523
Численность работающих	чел.	6 557	4877	4254	-623
Производительность труда по горной массе на 1 рабочего	м3/ мес.	5230,6	3 496	4 554,5	1058
Производительность труда по добыче на 1 рабочего	тн/ мес.	810,1	550	803,2	253,2
Среднемесячная зарплатная плата	руб.	35 194	33 016	41 138	8 122



ФИНАНСОВО- ЭКОНОМИЧЕСКИЕ ПОКАЗАТЕЛИ

В целом, динамика основных экономических показателей 2010 года свидетельствует о преодолении последствий мирового финансового кризиса. На 2011 год ОАО ХК «Якутуголь» приняло к исполнению бюджет, в котором разработана программа развития производства (увеличение объемов добычи и реализации угля ОАО ХК «Якутуголь», освоение Эльгинского угольного комплекса), программа восстановления горнотранспортного оборудования. Для шахты «Джебарики-Хая» и разреза «Кангаласский» предусмотрены затраты на техническое перевооружение, разработку технико-экономических обоснований - проектирования на перспективу.

ОАО ХК «Якутуголь» продолжает интенсивную работу над инвестиционным проектом компании «Мечел» - разработкой Эльгинского угольного месторождения. Это мощнейший импульс к освоению богатств Севера, включая угольные и железорудные месторождения и колоссальный социально-экономический эффект: новые рабочие места и новые налоговые поступления. В настоящее время осуществляются тендерные процедуры по выбору исполнителей проектирования в рамках реализации проекта строительства первой очереди. Продолжается работа по строительству подъездного железнодорожного пути к Эльгинскому угольному месторождению. На самом Эльгинском разрезе уже вскрыты угольные пласты, которые полностью готовы к добыче. В 2011 году объем добычи запланирован в размере 300 тысяч тонн. Эльгинский угольный комплекс - одно из главных перспективных направлений работы ОАО ХК «Якутуголь».

Сегодня холдинговая компания "Якутуголь" характеризуется рентабельностью, устойчивым развитием с положительной динамикой, ростом уровня инвестиционной привлекательности.

**Динамика величины собственных оборотных средств
ОАО ХК «Якутуголь» (тыс. руб.)**

Показатель	2008 год	2008 год	2010 год	Отклонения 2010/2009	
				тыс. руб.	%
1. Собственные источники средств с учетом приравненных к ним	27 998 704	32 431 422	34 603 376	2 171 954	6,7
1.1. Источники собственных средств	27 377 078	12 747 588	16 425 378	3 677 790	28,9
1.2. Долгосрочные обязательства	619 341	19 682 344	18 176 743	- 1 505 601	-7,7
1.3. Доходы будущих периодов	2 285	1 490	1 255	-235	-15,8
2. Внеоборотные активы	24 379 187	27 609 825	43 012 292	15 402 467	55,8
3. Собственные оборотные средства (1-2)	3 619 517	4 821 597	8 408 916	3 587 319	0,74

**АНАЛИТИЧЕСКИЕ КОЭФФИЦИЕНТЫ
Коэффициенты ликвидности**

Показатель	Норматив	2008 год	2009 год	2010 год
Коэффициент абсолютной ликвидности (ВА/ТП)	0,20-0,50	0,64	0,89	2,95
Коэффициент срочной ликвидности (ВА + ДЗ + НЛЗ)	0,70-0,80	1,18	1,21	3,71
Коэффициент текущей ликвидности (ТА/ТП)	1,00-2,00	1,36	1,36	3,95

-Коэффициент абсолютной ликвидности – увеличение коэффициента связано с наличием остатка денежных средств на валютных счетах, увеличением финансовых вложений;

-Значительное превышение нормативного значения коэффициента срочной ликвидности обусловлено в большей степени размером незавершенного строительства, что явилось следствием разработки Эльгинского месторождения ;

-Коэффициент текущей ликвидности – находится выше нормативного значения;

В целом рассчитанные в динамике значения показателей ликвидности ОАО ХК «Якутуголь» свидетельствуют о хорошем уровне платежеспособности компании.

Коэффициенты финансовой устойчивости

Показатель	Норматив	2008 год	2008 год	2010 год	Отклонения 2010/2009	
					тыс.руб.	%
Собственный капитал (СК)		27 379 363	12 747 588	16 425 378	3 677 790	28,9
Заемный капитал (ЗК)		5 775 203	28 809 067	55 412 731	26 603 664	92,3
Пассив баланса (ПБ)		37 069 650	44 312 683	77 689 906	33 377 223	75,3
Коэффициент финансовой независимости (СК/ПБ)	0,50 и более	0,71	0,29	0,21	-0,08	
Коэффициент финансирования (ЗК/СК)	менее 0,70	0,03	2,26	3,37	1,11	
Коэффициент финансовой устойчивости (СК + ЗК/ ПБ)	0,70 и более	0,73	0,74	0,93	0,19	

Анализ коэффициентов свидетельствует об уменьшении доли собственных средств в структуре источников финансирования ОАО ХК «Якутуголь»:

-Коэффициент финансовой независимости – снижение значения показателя характеризует уменьшение финансовой автономии компании от внешних источников финансирования и обусловлено привлечением синдицированного кредита;

-Коэффициент финансирования –динамика показателя обусловлена увеличением обязательств компании;

-Коэффициент финансовой устойчивости – выше нормативного значения.

Коэффициенты оборачиваемости

Показатель	2008 год	2009 год	2010 год	Отклонения 2010/2009	
				тыс. руб.	%
Выручка нетто, тыс.руб.	33 337 503	9 811 010	24 208 944	14 397 934	146,8
Средняя дебиторская задолженность, тыс.руб.	3 039 786	3 927 721	5 483 789	1 556 068	39,6
Оборачиваемость дебиторской задолженности, дни	33	146	82	-64	-44

Показатель	2008 год	2008 год	2010 год	Отклонения 2010/2009	
				тыс. руб.	%
Себестоимость (включая коммерческие расходы), тыс.руб.	8 111 784	6 898 578	9 829 570	2 930 992	42,5
Средняя кредиторская задолженность, тыс.руб.	2 642 780	2 840 677	3 076 807	236 130	8,3
Средние запасы, тыс.руб.	1 726 592	1 627 242	1 100 465	- 526 777	-32,4
Оборачиваемость кредиторской задолженности, дни	119	150	114	-36	-24
Оборачиваемость запасов, дни	78	86	41	-45	-52

Показатели оборачиваемости имеют положительную динамику..

ХАРАКТЕРИСТИКА ОСНОВНЫХ СРЕДСТВ

Балансовая стоимость основных средств по состоянию на 31.12.2010 г. составляет 12,19 млрд.руб.

Остаточная стоимость основных средств на эту же дату составляет 5,10 млрд. руб.

Средний процент износа основных средств – 41,84%.



ХАРАКТЕРИСТИКА ОСНОВНЫХ СРЕДСТВ

Тыс.руб.

Группы основных средств	Полная учетная стоимость	Износ основных средств	Остаточная балансовая стоимость основных средств на 31.12.2010 г.	% износа
Здания	2 496 209	1 005 037	1 491 172	40,26
Сооружения	1 359 996	927 270	432 726	68,18
Машины и оборудование	4 726 858	2 738 225	1 988 633	57,93
Транспортные средства	3 497 534	2 368 995	1 128 539	67,73
Стоимость земельных участков	49 881			
Прочие основные фонды	58 920	45 998	12 922	78,07
Всего основных фондов	12 189 398	7 085 525	5 103 873	58,13

Последняя переоценка объектов основных средств проводилась по состоянию на 01.01.1997 года.

ИНВЕСТИЦИОННЫЙ ОТЧЕТ

ИНВЕСТИЦИОННАЯ ДЕЯТЕЛЬНОСТЬ

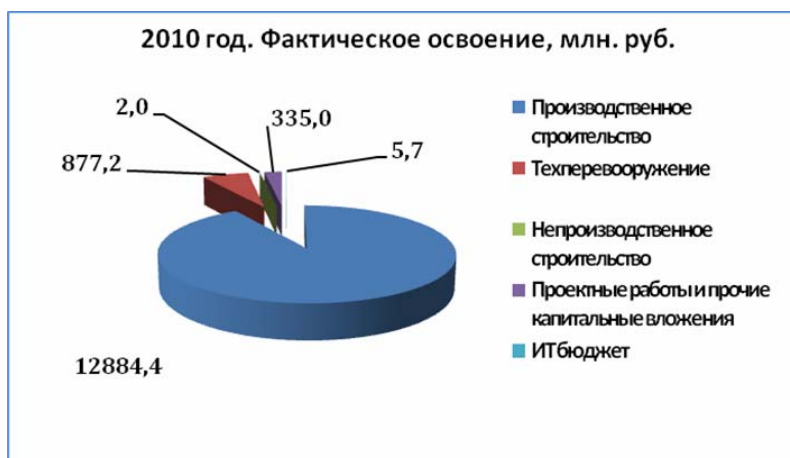
Общий объем инвестиций в проекты промышленного и социального характера ОАО ХК «Якутуголь» за 2010 год составил 14 104 млн.руб. На долю производственного строительства, технического перевооружения, проектно-изыскательских работ приходится 14 096,6 млн.руб., то есть 99,95 % от общего объема инвестиционной деятельности.

Около 2 млн.руб. было направлено в течение 2010 года на социально ориентированные проекты Общества.

На освоение ИТ-бюджета направлено 5,7 млн. руб.

Более 305,2 млн.руб. за прошедший год было направлено на техническое перевооружение филиалов Общества. Всего приобретено оборудования на сумму 877,2 млн. руб.

Структура инвестиционной деятельности ОАО ХК «Якутуголь»



Из выполненных за 2010 год капитальных вложений оплачено 12 335,4 млн.руб., из них:

- производственное оборудование на техническое перевооружение – 750,6 млн.руб., в т. ч. погашение кредиторской задолженности 2009 г.—3,8 млн. руб.;
- производственное строительство -11 164,5, руб., в т. ч. погашение кредиторской задолженности 2009 г. 263,2 млн. руб.;
- непроизводственное строительство-1,4 млн. руб.,
- проектные работы - 412,2 млн. руб., в т.ч. погашение кредиторской задолженности 2009 года-32,2 млн. руб.

ИТ-бюджет-6,7 млн. руб. в т.ч. погашение кредиторской задолженности 2009 г. 1,1 млн. руб.;



ИНВЕСТИЦИОННЫЙ ОТЧЕТ

Структура оплаты капитальных вложений ОАО ХК «Якутуголь»



В течение 2010 года на поддержание действующих мощностей было приобретено и введено в эксплуатацию следующее горно-транспортное, шахтное и обогатительное оборудование на общую сумму 249 млн.руб.:

Смесительно-зарядная машина МЗ-ЗБ-15-2 ед, буровая установка ТСБУ-200-1 ед, автосамосвал БелАЗ 75306-2ед, автогрейдер тяжелый ДЗ-98В-1ед., грохот "Шенк"-5 ед., гидроциклон ГЦК-1000-4ед, проходческий комбайн ГПКС-01-1 ед, конвейер ленточный 1ЛТ-80 1ед. и т.п.

По инвестиционной деятельности, по Эльгинскому угольному комплексу, было приобретено и введено в эксплуатацию следующее горно-транспортное, оборудование на общую сумму 537,6 млн.руб.:

Автосамосвал (55 т) БелАЗ-7555-6ед., бульдозер 400-410 л.с.-3ед., бульдозер 510-525 л.с.-1 ед, автогрейдер ДЗ-98-4 ед, топливозаправщики типа АТЗ-12 для доставки дизтоплива и бензина на склад ГСМ-12ед, и т.п.

СТРОИТЕЛЬСТВО

Инвестиционная деятельность ОАО ХК «Якутуголь» в 2010 году была представлена финансированием капитальных вложений и строительством Эльгинского угольного комплекса. Освоение капитальных вложений на строительстве притрассовой автодороги и железной дороги составило -12 875 млн.руб.

Продолжались работы по «Развитию системы осушения поля разреза «Нерюнгринский» - 8,5 млн.руб.

Всего по объектам производственного строительства в 2010 году освоено капитальных вложений 13 189,5 млн.руб.

По объектам непроизводственного строительства освоение – 2 млн.руб. Работы велись по объекту «Перепланировка офисных помещений 1 этажа под квартиры...», «Приобретение квартир для приглашенных работников» ш. Джебарики Хая и т.д.

ПРОЕКТНО-ИЗЫСКАТЕЛЬСКИЕ РАБОТЫ

В 2010 году по ОАО ХК «Якутуголь» планировались следующие проектно-изыскательские работы (ПИР):

1. Экспертиза и согласование проекта «Техническое перевооружение ОФ «Нерюнгринская».
2. Проект «Строительство Эльгинского разреза».
3. «Корректировка горно-транспортной части реконструкции разреза «Кангаласский» (пересмотр 2001г.)».
4. Проведение экспертизы «Корректировка горно-транспортной части реконструкции разреза «Кангаласский» (пересмотр 2001г.)».
5. «Дополнение к проекту подготовки и отработки шахтного поля № 3 по пласту «Верхний» шахты «Джебарики-Хая».
6. Проведение экспертизы «Дополнение к проекту подготовки и отработки шахтного поля № 3 по пласту «Верхний» шахты «Джебарики-Хая».

На 01.01.2011 г. состояние по ПИРам следующее:

1. Экспертиза и согласование проекта «Техническое перевооружение ОФ «Нерюнгринская». Переходящая работа 2010 г.

Экспертиза и согласование проекта «Техническое перевооружение ОФ «Нерюнгринская» Освоение 0,2 млн. руб. и окончательный расчет 0,1 млн. руб. перенесены на 2011 год.

2. Проект «Строительство Эльгинского разреза». Переходящая работа 2009-2010 гг.

В рамках разработки Эльгинского месторождения по Проекту «Строительство Эльгинского разреза» при фактическом освоении 335 млн. руб., сумма финансирования по 2010 году - составила 411,4 млн. руб.

3. «Корректировка горно-транспортной части реконструкции разреза «Кангаласский» (пересмотр 2001г.)». Работа выполнена.

4. Проведение экспертизы «Корректировка горно-транспортной части реконструкции разреза «Кангаласский» (пересмотр 2001г.)». Переходящая работа 2010 г.

5. «Дополнение к проекту подготовки и отработки шахтного поля № 3 по пласту «Верхний» шахты «Джебарики-Хая». Работа выполнена.

6. Проведение экспертизы «Дополнение к проекту подготовки и отработки шахтного поля № 3 по пласту «Верхний» шахты «Джебарики-Хая». Работа выполнена.



ПРОЕКТНО-
ИЗЫСКАТЕЛЬСКИЕ
РАБОТЫ

ОАО ХК «ЯКУТУГОЛЬ»

ГОДОВОЙ ОТЧЕТ 2010

СОЦИАЛЬНЫЙ ОТЧЕТ

ПРОМЫШЛЕННАЯ БЕЗОПАСНОСТЬ И ОХРАНА ТРУДА

Работа по обеспечению промышленной безопасности и охраны труда осуществляется в соответствии с «Единой системой управления охраной труда и промышленной безопасностью».

В государственном реестре зарегистрировано 22 опасных производственных объекта, эксплуатируемых филиалами и дочерними обществами компании.

Эксплуатируются эти объекты обученным и аттестованным, в установленном порядке, персоналом.

В отчетном году прошли подготовку и аттестацию в области промышленной безопасности в специализированных учебных центрах и учебно - курсовом комбинате ОАО ХК «Якутуголь» 2306 работников, в том числе 799 руководителей и специалистов. В центральной комиссии Ростехнадзора аттестовано – 5 руководителей и специалистов.

Произведена экспертиза, освидетельствование и контрольные испытания 314 технических устройств, применяемых (эксплуатируемых) на опасных производственных объектах, согласно графику 2010 года.

В 2010 году на опасных производственных объектах ОАО ХК «Якутуголь» инцидентов не было.

26.12.2010 г. в Цехе обогащения филиала ОАО ХК Якутуголь» Обогажительная фабрика «Нерюнгринская» произошла авария – обрушение трех сгустителей. Согласно справки прямой материальный ущерб составил 602 822 руб. 44 коп.

Мероприятия «Комплексного плана по охране труда и промышленной безопасности» дочерними обществами и филиалами Общества выполнены.

Затраты на выполнение мероприятий комплексного плана в 2010 году составили 177 069 тыс. руб. Это на 1,11% больше чем в 2009 году.

Динамика производственного травматизма и затраты на мероприятия по охране труда и промышленной безопасности

По годам	Коэф. частоты несчастных случаев	Количество дней нетрудоспособности	Среднее количество дней работы без травм	Затраты на мероприятия по охране труда и промышленной безопасности, млн.руб.
2006	1,0	467	41	213,36
2007	1,8	1200	23	234,07
2008	1,0	212	43	151,85
2009	1,3	111	39	159,54
2010	2,6	1643	32	177,07



СОЦИАЛЬНЫЙ ОТЧЕТ.
ПРОМЫШЛЕННАЯ
БЕЗОПАСНОСТЬ И
ОХРАНА ТРУДА

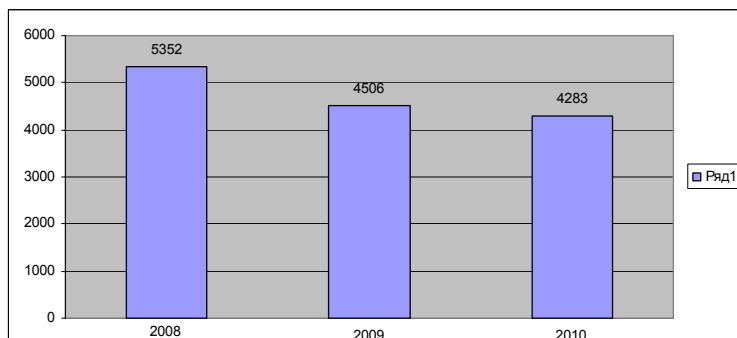
ОАО ХК «ЯКУТУГОЛЬ»

ГODOVOЙ ОТЧЕТ 2010

ПЕРСОНАЛ И КАДРОВАЯ ПОЛИТИКА

В связи с восстановлением потребности на энергоносители после мирового финансового кризиса 2008 – 2009 годов в первом квартале 2010 года начался рост объемов добычи.

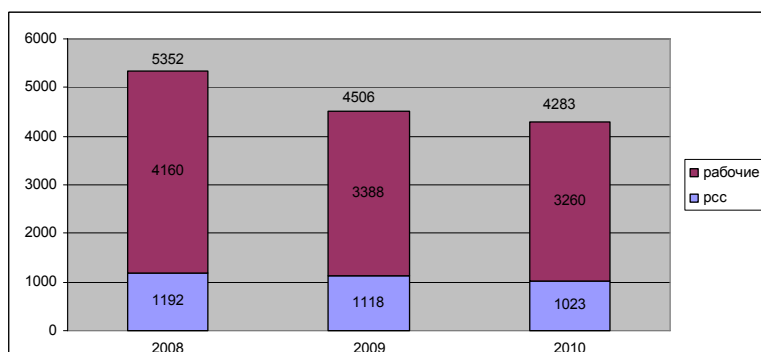
Численность Общества



Основные итоги реализации кадровой политики в 2010 году:

- средний возраст работников – 42 года;
- удельный вес работников в возрасте до 50 лет составляет 73 % от общей численности работающих.

В течение последних лет ведется работа по изменению соотношения рабочего персонала и РСС. По состоянию на 31.12.2010 списочная численность работников ОАО ХК «Якутуголь» составляла 4762 чел. из которых 77% - рабочий персонал., против 75,2% в 2009 и 77,7% в 2008 годах



Демографическая ситуация остается неизменной: в 2010 год доля молодежи до 30 лет составила 18% от общей списочной численности против 17% прошлого года, а доля наиболее работоспособной части персонала в возрасте от 30 до 45 лет осталась на прежнем уровне по сравнению с 2009 годом и составила 39%.



ПЕРСОНАЛ И КАДРОВАЯ ПОЛИТИКА

В Обществе с мая 2010 года реализуется проект по разработке и внедрению программы формирования системы развития персонала. Основные задачи:

- разработка и освоение стандартов управленческих процессов;
- разработка и формирование системы работы с кадровым резервом;
- разработка системы непрерывного повышения квалификации персонала;
- формирование у персонала личных потребностей к здоровому образу жизни.

В связи с началом освоения Эльгинского угольного комплекса и возрастающей в связи с этим потребностью в персонале проведена работа с Государственными учреждениями Центр занятости населения регионов Дальнего Востока и Сибири по подбору персонала необходимой квалификации, с кадровыми агентствами этих регионов.

СОЦИАЛЬНОЕ РАЗВИТИЕ

Реализация социальной политики ОАО ХК «Якутуголь» в 2010 году осуществлялась в рамках утвержденного бюджета с учетом требований законодательства.

Всего на выполнение социальных программ в 2010 году направлено 377 млн. руб. По сравнению с 2009 годом расходы на выполнение социальных программ возросли на 49 млн. руб.

Увеличение расходов на 102,8 млн.руб. по статьям:

1. Пособие при уходе на пенсию: рост фактических расходов 2010г. по сравнению с 2009г. составил 69,9 млн.руб. В соответствии с Коллективным Договором и Федеральным отраслевым соглашением с мая 2010г. изменен порядок выплаты пособия: работники, достигшие пенсионных оснований, по заявлению могут реализовать свое право на получение пособия за стаж работы в угольной отрасли в период работы. В 2010 году пособие выплачено 841 чел., тогда как 2009 – 318 чел.

2. Льготный уголь работникам в пределах утвержденных норм: данная льгота распространяется на работников филиалов Шахта «Джебарики – Хая» и Разрез «Кангаласский. Рост расходов по статье составил 11 млн.руб.

3. Увеличение расходов по статье «Безвозмездная финансовая помощь» на 6,7 млн.руб. в сравнении с 2009 годом. В 2010г. по решению уполномоченных органов управления оказана финансовая помощь:

- 3,2 млн.руб. - районам РС(Я), пострадавшим от наводнения;

-3 млн.руб.-национальному фонду возрождения «Бар-гаары» на проведение V спортивных игр народов РС (Я);

- 1 млн.руб. - Нерюнгринской районной Администрации на проведение праздничных мероприятий в связи с 35-летием образования Нерюнгринского района.

4. Оплата молока и других спецжиров на вредных производствах – увеличение в 2010 году по сравнению с 2009 годом составило 5,3 млн.руб. в связи с присоединением ОАО «Шахта Джебарики – Хая» и ОАО «Разрез Кангаласский».

5. Расходы по перевозке трудящихся к месту работы и обратно возросли по сравнению с 2009 годом на 3,7 млн.руб. по причине, указанной в п.4.

6. Единовременное пособие в счет возмещения морального вреда при установлении впервые работнику утраты профессиональной трудоспособности – 3,2 млн.руб. в связи с изменением порядка возмещения по Коллективному договору в соответствии с Отраслевым тарифным соглашением.

7. Единовременные премии и поощрения на сумму 3 млн.руб.



СОЦИАЛЬНОЕ
РАЗВИТИЕ

ОАО ХК «ЯКУТУГОЛЬ»

ГОДОВОЙ ОТЧЕТ 2010

ОХРАНА ОКРУЖАЮЩЕЙ СРЕДЫ.

Деятельность ОАО ХК «Якутуголь» в области охраны окружающей среды осуществлялась в соответствии с требованиями природоохранного законодательства Российской Федерации и Республики Саха (Якутия), общепринятыми международными принципами, а также разработанными на их основе планами по минимизации вредного воздействия на природу и здоровье населения при проведении горных, обогатительных и сопутствующих работ.

При этом основными приоритетами при проведении природоохранных мероприятий являются:

максимальное сохранение природной среды в зоне размещения горнодобывающих предприятий, рациональное использование природных ресурсов, сокращение вредных выбросов в атмосферу и сбросов вредных веществ в водные объекты, сбор и утилизация отходов производства и потребления;

обеспечение экологической безопасности при проведении горных работ, транспортировке и переработке угольного сырья, при работе вспомогательных производств;

создание экологически и гигиенически благоприятных условий труда и сохранение здоровья работающего персонала.

Реализация основных мероприятий в области охраны окружающей среды и нормирования негативного воздействия на окружающую среду в ОАО ХК «Якутуголь» осуществляется согласно проектов, разработанных головным научно-исследовательским институтом топливного комплекса ОАО «МНИИЭКО ТЭК» г.Пермь и другими научными учреждениями. В 2009 году ОАО «МНИИЭКО ТЭК» переработан, с учетом замечаний Управления Роспотребнадзора по РС(Я), проект общей санитарно-защитной зоны (ОСЗЗ) промышленного узла пос. Пионерный (город Нерюнгри), инициатором которого выступил ОАО ХК «Якутуголь». В 2010 году по проекту получено положительное экспертное заключение ФГУЗ «Центр гигиены и эпидемиологии по РС (Я)». Ведется согласование проекта ПДВ филиалов и подразделений ОАО ХК «Якутуголь». В 2010 году ОАО «МНИИЭКО ТЭК» были разработаны материалы на получение лицензии по обращению с отходами 1-4 класса опасности, паспорта опасных отходов и проекты ПНООЛР филиалов и подразделений ОАО ХК «Якутуголь». По направленным на согласование материалам получено положительное санитарно-эпидемиологическое заключение Управления Роспотребнадзора по РС(Я) на соответствие санитарным нормам планируемой деятельности по обращению с отходами. Утверждены Управлением Росприроднадзора по РС(Я) паспорта опасных отходов ОАО ХК «Якутуголь».



**ОХРАНА
ОКРУЖАЮЩЕЙ
СРЕДЫ**

ОАО ХК «ЯКУТУГОЛЬ»

ГОДОВОЙ ОТЧЕТ 2010

Целью проводимых мероприятий является не превышение Обществом установленных нормативов по выбросу вредных веществ от производственной деятельности в атмосферу, сбросов в поверхностные водные объекты, по обращению с отходами.

За счет оптимизации производственных процессов увеличились объемы размещаемых отходов производства. Так, в 2010 году из общего объема вскрышных пород филиала ОАО ХК «Якутуголь» Разрез «Нерюнгринский» 45 884 тыс.м³, использовано 45 884 тыс.м³, в т.ч. для внутреннего отвалообразования 45 511 тыс.м³.

За отчетный период в ОАО ХК «Якутуголь» не зафиксировано аварийных ситуаций, в результате которых было бы оказано непоправимое негативное воздействие на окружающую природную среду.

В 2010 году текущие затраты Общества на охрану окружающей природной среды составили 45 222 тыс. руб.

ФИНАНСОВЫЙ ОТЧЕТ

ФИНАНСОВЫЕ РЕЗУЛЬТАТЫ

Финансово-хозяйственная деятельность ОАО ХК «Якутуголь» за 2010 год характеризуется следующими данными:

- выручка от продаж составила 24 208 944 тыс. руб., прибыль от продаж – 14 379 374 тыс.руб.,

Чистая прибыль	Сумма, тыс.руб.
Результат по форме «Отчет о прибылях и убытках	9 907 428
Уменьшение прибыли текущего периода, в связи с присоединением результата за 1 квартал 2010г. по «Шахте Джебарики-Хая» и «Разрезу Кангаласский	-1 177
Уменьшение прибыли за счет выплаты промежуточных дивидендов	-4 041 986
Итого нераспределенная прибыль за 2010 год	5 864 265

- темпы роста объемов реализации продукции (работ, услуг) составили (246,75%) к показателю аналогичного периода прошлого года;
- темпы роста затрат на производство и реализацию продукции составили (163,43%) к показателю аналогичного периода прошлого года в сопоставимых условиях.

Показатели	2009	2010
Чистая рентабельность продаж %	21,20	40,92
Чистая рентабельность активов %	5,11	16,24
Чистая рентабельность собственного капитала %	10,37	67,92

Активы

По итогам работы ОАО ХК «Якутуголь» за 2010 год валюта баланса компании увеличилась по отношению к уровню 2009 года на 33 377 223 тыс. руб. и составила на 1 января 2010 года 77 689 906 тыс. руб.

Наибольший удельный вес в структуре активов компании занимают внеоборотные активы – 55,36 %.

Внеоборотные активы компании за анализируемый период увеличились на 15 403 100 тыс.руб. или 155,7%.

Прирост внеоборотных активов произошел за счет реорганизации (присоединение) 52 780 тыс.руб., а также увеличения следующих составляющих:

- незавершенного строительства, на 13 231 168 тыс. руб. (+168,75%), в связи с освоением Эльгинского месторождения;

Оборотные активы компании за анализируемый период составили на конец 2010 г. 34 676 981 тыс. руб., из них 22 396 223 тыс. руб. (64,59%) находится в краткосрочных финансовых вложениях, в виде займов.



ФИНАНСОВЫЕ РЕЗУЛЬТАТЫ

Запасы

За анализируемый период в структуре оборотных активов доля запасов составляет 6,87%, их абсолютная величина увеличилась с 2009 г. на 718 126 тыс. руб.

В структуре запасов основная доля приходится на сырье и материалы 42,81%, а также готовую продукцию – 51,3%.

Структура дебиторской задолженности ОАО ХК «Якутуголь» (тыс. руб.)

№	Наименование	01.01.09	01.01.10
1	Дебиторская задолженность всего:	3 776 367	7 191 212
1.1	Покупатели и заказчики	1 915 592	4 184 223
1.2	Авансы выданные	724 504	521 492
1.3	Прочие дебиторы, в т.ч. задолженность по налогам и сборам	1 136 271	2 485 497

Пассивы

Пассивная часть баланса на конец анализируемого периода характеризуется преобладающим удельным весом заемных источников средств 71 %.

За анализируемый период величина собственного капитала выросла на 3 677 790 тыс. руб. или на 28.85%.

В структуре заемного капитала преобладают долгосрочные обязательства.

Долгосрочные займы и кредиты за анализируемый период выросли на 28 069 652 тыс. руб. Их доля в структуре заемного капитала на конец 2010 г. составляет 85%.

Структура кредиторской задолженности ОАО ХК «Якутуголь» (тыс. руб.)

№	Наименование	01.01.09	01.01.10
2	Кредиторская задолженность всего:	1 780 109	4 373 505
2.1	Поставщики и подрядчики	1 071 472	2 607 241
2.2	Задолженность перед персоналом организации	133 145	144 871
2.3	Задолженность перед государственными внебюджетными фондами	19 935	23 079
2.4	Задолженность по налогам и сборам	87 816	571 987
2.5	Прочие кредиторы	388 154	848 901
2.6	Векселя к уплате		
2.7	Авансы полученные	79 587	177 426

БУХГАЛТЕРСКИЙ БАЛАНС ОАО ХК «Якутуголь»
на 31 декабря 2010 года

тыс.руб.

АКТИВ	Код	На конец предыдущего отчетного периода	На конец отчетного периода
I. ВНЕОБОРОТНЫЕ АКТИВЫ			
Нематериальные активы	110		81
Научно-исследовательские, опытно-конструкторские и технологические работы	116	1 825	1 420
Основные средства	120	5 661 972	5 103 873
Незавершенное строительство	130	19 244 756	32 475 924
Доходные вложения в материальные ценности	135		472 372
Долгосрочные финансовые вложения	140	2 420 959	3 964 390
Отложенные налоговые активы	146	15 269	29 034
Прочие внеоборотные активы	150	193	
Расходы будущих периодов, которые будут списаны более, чем через 12 месяцев	172	259 707	897 417
Долгосрочная дебиторская задолженность	180	5 144	68 414
Итого по разделу I	190	27 609 825	43 012 925
II. ОБОРОТНЫЕ АКТИВЫ			
Запасы	210	1 665 301	2 383 427
Налог на добавленную стоимость по приобретенным ценностям	220	108 447	411 865
Краткосрочная дебиторская задолженность	240	3 771 223	7 122 798
Краткосрочные финансовые вложения	250	8 446 563	22 396 223
Денежные средства	260	2 710 745	2 361 248
Прочие оборотные активы	270	579	1 420
Итого по разделу II	290	16 702 858	34 676 981
БАЛАНС	300	44 312 683	77 689 906

ПАССИВ	Код	На конец предыдущего отчетного периода	На конец отчетного периода
III. КАПИТАЛ И РЕЗЕРВЫ			
Уставный капитал	410	4 041 986	4 041 986
Добавочный капитал	420		
Резервный капитал	430	324 488	324 488
Нераспределенная прибыль (непокрытый убыток)	470	8 381 114	12 058 904
Итого по разделу III	490	12 747 588	16 425 378
IV. ДОЛГОСРОЧНЫЕ ОБЯЗАТЕЛЬСТВА			
Заемные средства	510	19 082 581	47 152 233
Отложенные налоговые обязательства	515	599 763	1 024 510
Прочие долгосрочные обязательства	520		
Итого по разделу IV	590	19 682 344	48 176 743
V. КРАТКОСРОЧНЫЕ ОБЯЗАТЕЛЬСТВА			
Займы и кредиты	610	9 726 486	8 260 498
Кредиторская задолженность	620	1 780 109	4 373 505
Задолженность перед участниками (учредителями) по выплате доходов	630		
Доходы будущих периодов	640	1 490	1 255
Резервы предстоящих расходов	650	374 666	452 527
Прочие краткосрочные обязательства	660		
Итого по разделу V	690	11 882 751	13 087 785
БАЛАНС	700	44 312 683	77 689 906

**ОТЧЕТ О ПРИБЫЛЯХ И УБЫТКАХ ОАО ХК «Якутуголь»
на 31 декабря 2010года**

тыс.руб.

Наименование показателя	код	За отчетный период	За аналогичный период предыдущего года
Доходы и расходы по обычным видам деятельности			
Выручка (нетто) от продажи товаров, продукции, работ, услуг (за минусом налога на добавленную стоимость, акцизов и аналогичных обязательных платежей) в том числе:			
	010	24 208 944	9 811 010
выручка (нетто) от продажи товаров, продукции, работ, услуг (за минусом налога на добавленную стоимость, акцизов и аналогичных обязательных платежей) на экспорт	011	19 055 076	5 314 890
выручка (нетто) от продажи товаров, продукции, работ, услуг (за минусом налога на добавленную стоимость, акцизов и аналогичных обязательных платежей) на внутренний рынок	012	5 153 868	4 496 120
Себестоимость проданных товаров, продукции, работ, услуг в том числе:			
	020	(7 523 490)	(4 603 556)
себестоимость проданных на экспорт товаров, продукции, работ, услуг	021	(3 677 290)	(1 824 044)
себестоимость проданных на внутренний рынок товаров, продукции, работ, услуг	022	(3 846 200)	(2 779 512)
Валовая прибыль	029	16 685 454	5 207 454
Коммерческие расходы	030	(475 791)	(234 586)
Управленческие расходы	040	(1 830 289)	(2 060 436)
Прибыль (убыток) от продаж	050	14 379 374	2 912 432
Прочие доходы и расходы			
Проценты к получению	060	1 149 499	1 571 801
Проценты к уплате	070	(3 159 926)	2 923 880
Доходы от участия в других организациях	080	233	153
Снижение стоимости активов прекращаемой деятельности	090		
Прочие доходы	100	5 061 054	9 604 217
Прочие расходы	110	(5 058 296)	(8 753 753)
Прибыль (убыток) до налогообложения	140	12 371 938	2 410 970
Доход по отложенным налогам	141	(8 041)	5 104
Расход по отложенным налогам	142	(418 233)	(164 774)
Текущий налог на прибыль	150	(2 045 500)	(374 927)
Единый налог на вмененный доход	151		
Налог на прибыль, скорректированный за прошлые налоговые периоды	152		209 062
Прочие аналогичные платежи из прибыли	155	7 264	(5 567)
Чистая прибыль (непокрытый убыток) отчетного периода	190	9 907 428	2 079 868
СПРАВОЧНО.			
Постоянные налоговые обязательства (дополнительный налоговый расход)	200	(2 588)	52 420
Условный расход по налогу на прибыль	201	2 474 362	482 177

**ОТЧЕТ ОБ ИЗМЕНЕНИЯХ КАПИТАЛА ОАО ХК «Якутуголь»
на 31 декабря 2010 года**

тыс.руб.

Показатель		Уставный капитал	Добавочный капитал	Резервный капитал	Нераспределенная прибыль (непокрытый убыток)	Итого
Наименование	Код					
Остаток на 31 декабря года, предшествующего предыдущему	010	4 041 986		324 488	23 010 604	27 377 078
2008 г.						
<i>(предыдущий год)</i>						
Изменения в учетной политике	015	x	x	x		
Результат от переоценки объектов основных средств	020	x		x		
Изменение отложенных налогов в результате переоценки	025	x	x	x	84 932	84 932
Остаток на 1 января предыдущего года	030	4 041 986		324 488	23 095 536	27 462 010
Курсовая разница, связанная с формированием уставного капитала	035	x		x	x	
Чистая прибыль	040	x	x	x	2 079 868	2 079 868
Дивиденды	050	x	x	x	(16 794 290)	(16 794 290)
Отчисления в резервный фонд	060	x	x			x
Корректировка добавочного капитала при выбытии ОС	061	x		x		x
Увеличение величины капитала за счет:	062					
дополнительного выпуска акций	063		x	x	x	
увеличения номинальной стоимости акций	064					x
реорганизации юридического лица (слияния, присоединения)	065		x	x		
корректировка добавочного капитала за прошлые годы	066					
Уменьшение величины капитала за счет:	070					
уменьшения номинала акций	071		x	x	x	
уменьшения количества акций	072		x	x	x	
реорганизации юридического лица (разделение, выделение)	073		x	x		
распределения прибыли по нормативу в соответствии с учредительными документами	074					
корректировка добавочного капитала за прошлые годы	075					
Остаток на 31 декабря предыдущего года	080	4 041 986		324 488	8 381 114	12 747 588
2009 г.	080					
<i>(отчетный год)</i>						
Изменения в учетной политике	090	x	x	x		
Результат от переоценки объектов основных средств	091	x		x		
Изменение отложенных налогов в результате переоценки	092	x	x	x		
Остаток на 1 января отчетного года	093	4 041 986		324 488	8 381 114	12 747 588
Курсовая разница, связанная с формированием уставного капитала		x		x	x	

Чистая прибыль	102	x	x	x	9 907 428	9 907 428
Дивиденды	103	x	x	x	(6 294 181)	(6 294 181)
Отчисления в резервный фонд	104	x	x			x
Корректировка добавочного капитала при выбытии ОС	110	x		x		x
Увеличение величины капитала за счет:	120					
дополнительного выпуска акций	121		x	x	x	
увеличения номинальной стоимости акций	122					x
реорганизации юридического лица (слияние, присоединение)	123		x	x	64 543	64 543
Корректировка добавочного за прошлые периоды	124					
Уменьшение величины капитала за счет:	130					
уменьшения номинала акций	131		x	x	x	
уменьшения количества акций	132		x	x	x	
реорганизации юридического лица (разделение, выделение)	133		x	x		
корректировка добавочного капитала за прошлые периоды	134					
	135					
Остаток на 31 декабря отчетного года	140	4 041 986		324 488	12 058 904	16 425 378

Показатель		Остаток на конец предыдущего года	Остаток на конец отчетного года
Наименование	Код		
1	2	3	4
Чистые активы	200	12 749 078	16 426 633

Показатель	Остаток на конец предыдущего года	Начислено	Использовано (списано)	Остаток на конец отчетного периода
Наименование				
Резервы, образованные в соответствии с законодательством:				
<i>Резервный фонд</i>				
данные предыдущего года	324 488			324 488
данные отчетного года	324 488			324 488
Резервы, образованные в соответствии с учредительными документами:				
данные предыдущего года				
данные отчетного года				

**ОТЧЕТ О ДВИЖЕНИИ ДЕНЕЖНЫХ СРЕДСТВ ОАО ХК «Якутуголь»
на 31 декабря 2010 года**

тыс.руб.

Показатель		За отчетный год	За аналогичный период преды- дущего года
Наименование	Код		
Остаток денежных средств на начало отчетного года	ост	2 710 742	38 826
Движение денежных средств по текущей деятельности			
Поступило денежных средств	010	24 799 198	20 906 269
Денежные средства, направленные:	150	(3 762 875)	34 947 517
Чистые денежные средства от текущей деятельности	200	2 512 938	(14 041 248)
Движение денежных средств по инвестиционной деятельности			
Поступило денежных средств	210	24 078 519	493 501 013
Денежные средства, направленные	280	(53 188 675)	502 287 585
Чистые денежные средства от инвестиционной деятельности	340	(29 110 156)	(8 786 572)
Движение денежных средств по финансовой деятельности			
Поступило денежных средств	350	34 472 106	26 905 065
Денежные средства, направленные на погашение займов и кредитов (без процентов)	390	(7 737 123)	(71 496)
Погашение обязательств по финансовой аренде	400	(566 838)	
Чистые денежные средства от финансовой деятельности	420	26 168 145	26 833 569
Чистое увеличение (уменьшение) денежных средств и их эквивалентов	430	(429 073)	4 005 749
Остаток денежных средств на конец отчетного периода	440	2 361 244	2 710 742
Величина влияния изменений курса иностранной валюты по отношению к рублю	450	79 575	(1 333 833)

**ПРИЛОЖЕНИЕ К БУХГАЛТЕРСКОМУ БАЛАНСУ
на 31 декабря 2010 года**

тыс.руб.

5.I. Нематериальные активы

5.I.1. Наличие нематериальных активов по категориям

Показатель		Остаточная стоимость на конец предыдущего отчетного года	Остаточная стоимость на конец отчетного периода
Наименование	Код		
Нематериальные активы всего в том числе:	100	1 825	1 501
Объекты интеллектуальной собственности (исключительные права на результаты интеллектуальной деятельности)	110		81
НИОКТР	140	1 825	1 420
Прочие	150		

5.I.2. Движение нематериальных активов

Показатель		На начало отчетного года		Поступило	Списано		На конец отчетного периода	
Наименование	Код	Первоначальная стоимость	Начисленная амортизация		Остаточная стоимость выбывших объектов	Начисленная амортизация	Первоначальная стоимость	Начисленная амортизация
Всего:	100	4 180	(2 355)	681	(3 285)	2 208	1 575	(74)
Объекты интеллектуальной собственности (исключительные права на результаты интеллектуальной собственности)	110			81			81	
Незавершенные НИОКТР	141	1 345		200	(400)		1 145	
Завершенные НИОКТР	142	2 835	(2 355)	400	(2 885)	2 280	349	(74)
<i>иные существенные виды</i>								
Прочие	150							

5. II. Основные средства

5. II. 1. Наличие основных средств

Показатель		Остаточная стоимость на начало отчетного года	Остаточная стоимость на конец отчетного периода
Наименование	Код		
Всего:	200	5 661 972	5 103 873
Амортизируемые основные средства	210	5 615 071	5 053 992
в том числе:			
Здания	211	1 546 545	1 491 172
Сооружения и передаточные устройства	212	553 543	432 726
Машины и оборудование	213	2 170 836	1 988 633
Транспортные средства	214	1 326 306	1 128 539
Производственный и хозяйственный инвентарь	215	17 841	12 922
Объекты с неограниченным сроком полезного использования, не амортизируемые	220	46 901	49 881
в том числе:			
Земельные участки	221	46 901	49 881

5.II.3. Движение основных средств

Показатель		Остаток на начало отчетного периода		Поступление		Списание			Остаток на конец отчетного периода	
Наименование	Код	Первоначальная (восстановительная) стоимость	Амортизация	Новые объекты	Достройка дооборудование, реконструкция, модернизация	Выбытие объектов	Частичная ликвидация	Амортизация	Первоначальная (восстановительная) стоимость	Амортизация
Всего:	200	11 854 354	(6192382)	1 288 023	1343	(954 322)		(893 143)	12 189 398	(7085 525)
Амортизируемые ОС	210	11 807 453	(6192382)							
в том числе:										
Здания	211	2 442 250	(895 705)	481 578	1 343	(428 962)		(109 332)	2 496 209	(1005 037)
Сооружения и передаточные устройства	212	1 375 929	(822 386)	71 621		(87 554)		(104 884)	1 359 996	(927 270)
Машины и оборудование	213	4 562 694	(2 391858)	546 814		(382 650)		(346 367)	4 726 858	(2738 225)
Транспортные средства	214	3 366 744	(2 040438)	176 979		(46 189)		(328 557)	3 497 534	(2368 995)
Производственный и хозяйственный инвентарь	215	59 836	(41 995)	2 145		(3 061)		(4 003)	58 920	(45 998)
Объекты с неограниченным сроком полезного использования	220	(46 901)		8 886		(5 906)			49 881	
в том числе:										
Земельные участки	221	(46 901)		8 886		(5 906)			49 881	

5.II.4. Особые режимы использования основных средств

Показатель		На начало отчетного года		На конец отчетного года	
Наименование	Код	Первоначальная (восстановительная) стоимость	Начисленная амортизация	Первоначальная (восстановительная) стоимость	Начисленная амортизация
Недвижимость, требующая государственной регистрации, отражаемая на балансе	240	51 873	(518)	35 812	(4 874)
Арендованные ОС, учитываемые на балансе	242			79 507	(2 148)
Арендованные ОС, учитываемые за балансом	243	173 055		1 197 120	
в том числе					
машины и оборудование		6 583		232 293	
транспортные средства		28 363		825 583	
земельные участки		138 109		139 244	
Основные средства, переданные в аренду, учитываемые на балансе	244	201 562	(155 810)	1 020 306	(392 093)
в том числе					
машины и оборудование		157 775	(155 810)	902 685	(246 571)
Основные средства, находящиеся на консервации	246	66 507	(15 754)	51 812	(23 410)

5.II.7. Капитальные вложения в основные средства

Показатель	Остаток на начало отчетного года	Затраты за отчетный период	Введено в эксплуатацию	Выбытие	Остаток на конец отчетного периода
Всего:	19 244 756	14 384 649	(1 153 481)		32 475 923
Незавершенное строительство	19 238 687	13 833 182	(724 734)		32 347 134
в т.ч. Здания и сооружения	19 185 620	13 078 459	(1 343)		32 262 736
Оборудование к установке		381 847	(269 602)		112 245
Приобретение объектов основных средств, в том числе:	6 069	169 620	(159 145)		16 544

5.III. Научно-исследовательские, опытно-конструкторские и технологические работы (НИОКТР), освоение природных ресурсов

67

5.III.1. Положительные результаты НИОКТР

Виды работ		Наличие на начало отчетного года	Поступило	Списано		Наличие на конец отчетного года	Сроки применения результатов	
наименование	код			На расходы по обычным видам деятельности	По другим основаниям		Общий	Оставшийся
Всего	300	480	486	(617)		349		
в том числе:								
Научно-исследовательские работы	301	443	400	(593)		250		
Опытно-конструкторские работы	302							
Технологические работы	303							
Прочие	310	37	86	(24)		99		

5.III.2. Затраты на незавершенные НИОКТР

Виды работ		Наличие на начало отчетного года	Затраты в отчетном периоде	Списано			Наличие на конец отчетного года
наименование	код			Не давшие положительного результата	Принятые к учету НМА	Переведенные в состав законченных	
1	2	3	4	5	6	7	8
Всего	320	1 345	200	(400)			1 145
в том числе:							
Научно-исследовательские работы	321	1 345	200	(400)			1 145
Опытно-конструкторские работы	322						
Технологические работы	333						
Прочие	339						

5.IV. Финансовые вложения

5.IV.1. Наличие и движение финансовых вложений

Показатель		На начало отчетного года	Поступило	Выбыло	На конец отчетного периода	Способы оценки ФВ при выбытии
Наименование	Код					
Долгосрочные-всего:	420	2 420 959	7 730 078	(6 186 647)	3 964 390	
Вклады в уставные (складочные) капиталы других организаций — всего	421	460 941	151 738	(188 306)	424 373	К
Государственные и муниципальные ценные бумаги	424					
Ценные бумаги других организаций — всего	425	360 018	4 987	(364 988)	17	К
Займы	427	1 600 000	7 573 353	(5 633 353)	3 540 000	К
Прочие	430					
Краткосрочные- всего:	470	8 446 563	36 122 604	(22 172 944)	22 396 223	
Вклады в уставные (складочные) капиталы других организаций	471					
Государственные и муниципальные ценные бумаги	472					
Ценные бумаги других организаций — всего	473		2		2	К
Депозит	475	1 488 015	1 558 604	(3 046 619)		
Краткосрочные займы	476	6 958 548	34 563 998	(19 126 325)	22 396 221	
Прочие	480					

5.IV.4. Информация о предоставленных займах

Показатель		Сумма займа на отчетную дату	Срок погашения	Годовая ставка процентов	Обеспечения	Способ погашения (А,Б,В,Г)*
Наименование заемщика	Код					
Всего:	600	25 936 221				
<i>по существенным суммам займов</i>						
Восход-Хром ТОО		209 590	19.05.11	9,50%		Г
Восход-Хром ТОО		408 698	25.05.11	9,50%		Г
Ламинорул АО		121 907	31.01.11	8,00%		Г
Блюстоун Индастриз ИНК.		603 443	04.05.11	8,50%		Г
Ламинорул АО		490 678	08.03.11	7,00%		Г
Мечел ОАО		969 392	20.07.11	14,50%		Г
Мечел ОАО		3 200 000	31.08.11	7,00%		Г
Мечел ОАО		3 540 000	31.03.11	6,20%		Г
Мечел ОАО		2 560 000	31.12.11	6,20%		Г
МечелТрейдинг АГ		33 957	20.05.11	8,00%		Г
МечелТрейдинг АГ		1 717 065	22.12.11	8,00%		Г
МечелТрейдинг АГ		975 000	23.06.11	8,00%		Г
МечелТрейдинг АГ		2 711 267	24.06.11	7,00%		Г
МечелТрейдинг АГ		2 300 000	27.06.11	7,00%		Г
МечелТрейдинг АГ		670 000	30.06.11	8,00%		Г
ЧМК		640 700	09.06.11	7,00%		Г
ЧМК		1 600 000	13.06.11	7,00%		Г
ЧМК		1 500 000	17.06.11	7,00%		Г
ЧМК		500 000	21.06.11	7,00%		Г
ЧМК		465 000	22.06.11	8,00%		Г
ЧМК		500 000	27.06.11	7,00%		Г

5.V. Материально-производственные запасы

5.V.1. Наличие и движение запасов

Показатель		На начало отчетного года	Поступило**	Выбыло**	На конец отчетного периода	Способы оценки запасов при выбытии
Наименование	Код					
Всего:	610	1 665 301	23 476 132	(22 758 006)	2 383 427	С
Сырье, материалы	611	990 984	4 225 074	(4 195 632)	1 020 426	С
в том числе, переданные в залог:*	612					
Комплекующие	613					
Незавершенное производство	614	34 501	6 131 383	(6 153 153)	12 731	С
Готовая продукция	615	440 490	11 884 177	(11 109 383)	1 215 284	С
Покупные товары	616	7 227	620 082	(619 886)	7 423	С
Товары отгруженные	617	239			239	С
Малоценные средства труда	618	50 988	20 510	(52 839)	18 659	С
<i>иные существенные виды</i>						
Прочие запасы и затраты	620	140 872	594 906	(627 113)	108 665	С

5.V.2. Резервы под снижение стоимости материальных ценностей

Показатель		На начало отчетного года	Снижение стоимости ТМЦ	Восстановление резерва	Списание при выбытии запасов	Остаток на конец отчетного периода
Наименование	Код					
Всего	650	20 598	5 299	(21 251)		4 646
<i>сырье и материалы</i>		20 582	5 299	(21 235)		4 646
<i>товары</i>		16		(16)		

5.VI. Дебиторская и кредиторская задолженность

5.VI.1. Дебиторская задолженность

Показатель		Остаток на начало отчетного года	Поступление**		Выбытие**			Остаток на конец отчетного периода
Наименование	Код		В результате хозяйственных операций	Проценты, штрафы и иные начисления	Погаше-ние	Резерв по сомнительным долгам	Списание	
Краткосрочная								
Расчеты с покупателями и заказчиками	660	1 915 592	25 966 809		(23 611 042)	(87 064)	(72)	4 184 223
Авансы выданные	670	724 504	13 504 532		(13 707 544)			521 492
Беспроцентные займы	671							
Переплата налогов и сборов	672	387 454	(1 715 444)	(7 691)	2 166 397			830 716
Прочая	680	743 673	1 316 407		(429 773)		(13 940)	1 586 367
Итого	690	3 771 223	39 072 304	(7 691)	(35 611 962)	(87 064)	(14 012)	7 122 798
Долгосрочная								
Расчеты с покупателями и заказчиками	691							
Прочая	710	5 256	68 414		(5 256)			68 414
Итого	720	5 256	68 414		(5 256)			68 414

5.VI.2. Просроченная дебиторская задолженность

Показатель		Сумма задолженности согласно договору	Балансовая стоимость (за вычетом резерва)	Срок возникновения просроченной задолженности
Наименование	Код			
Всего	730	30 406	30 406	
<i>в том числе по крупнейшим дебиторам</i>				
<i>Геотехнология НТЦ ООО</i>		20306	20306	2008
<i>Якутскгеология ГУГПП по РСЯ</i>		2743	2743	2008
<i>Востоккварцсамоцветы</i>		1589	1589	2006
<i>Илин авиакомпания ООО</i>		5768	5768	2009

5.VI.3. Резерв по сомнительным долгам

Показатель		Остаток на начало отчетного года	Создание резерва	Списание резерва	Остаток на конец отчетного периода
Наименование	Код				
<i>По видам дебиторской задолженности</i>	740	119 997	87 064	(104 968)	102 093
Итого		119 997	87 064	(104 968)	102 093

5. VI. 4. Кредиторская задолженность

Показатель		Остаток на начало отчетного года	Поступление**		Выбытие**		Перевод долгосрочной задолженности в краткосрочную	Остаток на конец отчетного периода
Наименование	Код		В результате хозяйственных операций	Проценты, пени, штрафы и иные начисления	Погашение	Списание		
Долгосрочная								
Кредиты	750	14 649 841	39 499 430		(2 782 715)		(4 214 323)	47 152 233
Займы	760	4 432 740	5 560 714		(1 025 585)		(8 967 869)	
Прочая	780							
Итого	790	19 082 581	45 060 144		(3 808 300)		(13 182 192)	47 152 233
Краткосрочная								
Расчеты с поставщиками и подрядчиками	800	1 071 472	22 339 968		(20 804 199)			2 607 241
Векселя выданные	801							
Задолженность перед персоналом	802	133 145	3 370 303		(3 358 577)			144 871
Расчеты с бюджетом и внебюджетными фондами	803	107 751	3 428 165	(10 679)	(2 930 171)			595 066
Авансы полученные	820	79 587	3 471 268		(3 373 429)			177 426
Кредиты	821	9 725 941	36 336	3 148 738	(12 758 654)		3 094 637	3 246 998
Займы	822	545	72 548	765 147	(4 792 609)		8 697 869	5 013 500
Прочая	830	388 154	6 446 539		(5 985 782)	(10)		848 901
Итого	840	11 506 595	39 165 127	3 903 206	(54 003 421)	(10)	12 062 506	12 634 003

5.VI.6. Затраты по кредитам и займам

Показатель		Код	По долгосрочным кредитам и займам	По краткосрочным кредитам и займам
Наименование				
Затраты по кредитам всего:		890	2 977 826	157 404
списанные на операционные расходы			2 970 408	157 404
включенные в стоимость активов			7 418	
Затраты по займам всего:		895	494 912	765 147
списанные на операционные расходы			494 912	32 113
включенные в стоимость активов				733 033
Из общих затрат по займам и кредитам :		900	3 515 499	922 551
начисленные %			2 977 826	922 551
другие затраты			537 673	
Средневзвешенная ставка*		910		

5.VII. Условные обязательства и активы

5.VII.1. Доходы будущих периодов

Показатель		Остаток на начало отчетного года	Начислено	Использовано	Остаток на конец отчетного периода
Наименование	Код				
Всего:		1 490	20 838	(21 073)	1 255
Безвозмездное получение активов		598	445	(674)	369
Курсовые разницы по краткосрочным финансовым вложениям и дебиторской задолженности					
Взыскания по недостачам		510		(181)	329
Прочие		382	20 393	20 218	557

5.VII.2. Резервы предстоящих расходов

Показатель		Остаток на начало отчетного года	Начислено	Использовано	Восстановлено	Остаток на конец отчетного периода
Наименование	Код					
Планируемые расходы		372 847	497 740	(415 700)	(3 276)	451 611
в т.ч. по расчетам с персоналом						
Условные обязательства		1 819	12 015	(11 384)	(1 535)	915
в т.ч. судебные разбирательства						
Из общей суммы резерва по условным обязательствам:		915				
Созданные за счет прочих расходов		915				

5.VII.4 Отложенные налоги

Показатель		Вычитаемые временные разницы	Отложенные налоговые активы	Налогооблагаемые временные разницы	Отложенные налоговые обязательства
Наименование	Код				
Остаток на конец предыдущего отчетного периода	1010	76 347	15 269	2 998 813	599 763
Изменения в результате переоценки ОС	1011				
Остаток на начало отчетного периода	1012	76 347	15 269	2 998 813	599 763
Доход	1013	104 809	20 962	2 524 183	504 836
Расход	1014	(35 714)	(7 143)	(355 182)	(71 036)
Результат изменения налоговых ставок	1015				
Результат исправления ошибок прошлых лет	1016				
Постоянные разницы в стоимости активов и обязательств	1017	(271)	(54)	(45 266)	(9 053)
Списание, не вызывающее налоговых последствий	1018				
Остаток на конец отчетного периода	1019	145 171	29 034	5 122 548	1 024 510

5. VIII. Обеспечения

Показатель		Остаток на начало отчетного года	Остаток на конец отчетного периода
Наименование	Код		
Полученные — всего	1020	1 671 331	12 880 569
в том числе:	1021		
банковские гарантии	1025	1 671 331	10 161
гарантии предприятий			12 870 408
Выданные под собственные обязательства— всего	1036	8 698	11 880 548
в том числе:	1037		
объекты основных средств, переданное в залог	1038		333 542
банковская гарантия			1 251 133
выпуск облигаций ОАО Мечел			10 295 873
Выданные по обязательствам третьих лиц-всег	1050	71 596 599	27 114 985
в том числе:	1051		
<i>соглашения о гарантии</i>		71 596 599	
<i>поручительства</i>			27 114 985
Обеспечения, выданные третьими лицами под имеющиеся обязательства организации	1070	8 400 000	183 995 738
<i>кредиты, займы</i>		8 400 000	183 995 738

5. IX. Расходы по обычным видам деятельности (по элементам затрат)

Показатель		За отчетный год	За предыдущий год
наименование	код		
1	2	3	4
Материальные затраты	1080	4 713 329	2 557 607
Затраты на оплату труда	1090	2 135 463	2 100 552
Отчисления на социальные нужды	1100	428 518	390 301
Амортизация	1110	852 025	825 553
Прочие затраты	1120	2 427 874	1 191 517
Итого по элементам затрат	1121	10 557 207	7 065 530
Изменение остатков (прирост [+], уменьшение [-]):	1130	728 094	638 820
незавершенного производства	1131	(27 140)	9 646
расходов будущих периодов	1132	676 470	256 327
резервов предстоящих платежей	1133	78 764	372 847

АУДИТОРСКОЕ ЗАКЛЮЧЕНИЕ

Акционеру открытого акционерного общества холдинговая компания «Якутуголь» о бухгалтерской отчетности открытого акционерного общества холдинговая компания «Якутуголь» за период с 1 января по 31 декабря 2010 года

АУДИТОРСКОЕ ЗАКЛЮЧЕНИЕ акционеру открытого акционерного общества

Аудируемое лицо

Полное наименование – открытое акционерное общество холдинговая компания «Якутуголь» (далее – Общество).

Сокращенное наименование – ОАО ХК «Якутуголь».

Государственный регистрационный номер 102141009057.

Место нахождения: 678 960, Российская Федерация, Республика Саха (Якутия), г. Нерюнгри, пр. Ленина, д. 3/1.

Аудитор

Наименование – ЗАО «ЭНЕРДЖИ КОНСАЛТИНГ/Аудит».

Государственный регистрационный номер 1047717034640.

Место нахождения: 129 515, Россия, г. Москва, Звездный бульвар, дом 14.

Почтовый адрес: 115 093, Россия, г. Москва, ул. Павловская, 7.

Член НП «Институт Профессиональных Аудиторов» (ИПАР), основной регистрационный номер 10202014620.

Мы провели аудит прилагаемой бухгалтерской отчетности Общества, состоящей из бухгалтерского баланса по состоянию на 31 декабря 2010 года, отчета о прибылях и убытках, отчета об изменениях капитала и отчета о движении денежных средств за 2010 год, других приложений к бухгалтерскому балансу и отчету о прибылях и убытках и пояснительной записки.

Ответственность аудируемого лица за бухгалтерскую отчетность

Руководство Общества несет ответственность за составление и достоверность указанной бухгалтерской отчетности в соответствии с правилами составления бухгалтерской отчетности в Российской Федерации и за систему внутреннего контроля, необходимую для составления бухгалтерской отчетности, не содержащей существенных искажений вследствие недобросовестных действий или ошибок.

Ответственность аудитора

Наша ответственность заключается в выражении мнения о достоверности бухгалтерской отчетности на основе проведенного нами аудита. Мы проводили аудит в соответствии с федеральными стандартами аудиторской деятельности Российской Федерации. Данные стандарты требуют соблюдения применимых этических норм, а также планирования и проведения аудита таким образом, чтобы получить достаточную уверенность в том, что бухгалтерская отчетность не содержит существенных искажений.

Аудит включал проведение аудиторских процедур, направленных на получение аудиторских доказательств, подтверждающих числовые показатели в бухгалтерской отчетности и раскрытие в ней информации. Выбор аудиторских процедур является предметом нашего суждения, которое основывается на оценке риска существенных искажений, допущенных вследствие недобросовестных действий или ошибок. В процессе оценки данного риска нами рассмотрена система внутреннего контроля, обеспечивающая составление и достоверность бухгалтерской

отчетности, с целью выбора соответствующих условиям задания аудиторских процедур, но не с целью выражения мнения об эффективности системы внутреннего контроля.

Аудит также включал оценку надлежащего характера применяемой учетной политики и обоснованности оценочных показателей, полученных руководством аудируемого лица, а также оценку представления бухгалтерской отчетности в целом.

Мы полагаем, что полученные в ходе аудита аудиторские доказательства дают достаточные основания для выражения мнения о достоверности бухгалтерской отчетности.


Мнение

По нашему мнению, бухгалтерская отчетность отражает достоверно во всех существенных отношениях финансовое положение ОАО ХК «Якутуголь» по состоянию на 31 декабря 2010 года, результаты его финансово-хозяйственной деятельности и движение денежных средств за 2010 год в соответствии с установленными правилами составления бухгалтерской отчетности в Российской Федерации.


28 февраля 2011 года

Заместитель генерального директора
ЗАО «ЭНЕРДЖИ КОНСАЛТИНГ/Аудит»
на основании доверенности от 28.12.2010
№ 07/11




Л.Н. Антоненко
квалификационный аттестат от 30.10.1997
№ К 008907 на право осуществления аудиторской
деятельности в области общего аудита,
ОРНЗ 29702011544

Аудитор


Л.М. Ермакова
квалификационный аттестат от 31.07.1997
№ К 005910 на право осуществления аудиторской
деятельности в области общего аудита,
ОРНЗ 29702011950